

Tabela 1: Resumo dos indicadores fiscais, valores acumulados em doze meses (R\$1.000.00 de Mar/2019)

Discriminação	Abr/2017 a Mar/2018	Abr/2018 a Mar/2019	Δ	Δ%
Receita Corrente Líquida (A)	19.060.831	20.126.891	1.066.061	5,59
ICMS	10.379.215	10.616.712	237.497	2,29
FPE	5.387.579	5.523.014	135.435	2,51
IPVA	806.499	827.218	20.718	2,57
Despesa Correntes Líquidas das Transferências Constitucionais (B)	16.644.755	17.904.554	1.259.799	7,57
DTP (C)	7.971.632	8.393.675	422.043	5,29
Despesa com pessoal ativo	6.615.652	7.240.839	625.187	9,45
Despesa com pessoal inativo e pensionistas	2.265.089	2.374.935	109.846	4,85
(-) Inativos com Recursos Vinculados	1.363.619	1.649.238	285.620	20,95
Juros e Amortizações (D)	1.522.387	1.451.851	-70.536	-4,63
Investimentos (E)	2.606.736	2.720.720	113.984	4,37
DCLT/RCL (%) (B/A)	87,32	88,96		
DTP/RCL (%) (C/A)	41,82	41,70		
Juros+Amort/RCL (%) (D/A)	7,99	7,21		
Inv/RCL (%) (E/A)	13,68	13,52		

Fonte: SEFAZ/S2GPR.

OBS1: Na tabela são apresentadas somente as principais receitas e despesas. Portanto, as somas dos itens não são iguais aos totais.

OBS2: A Despesa Total com Pessoal é inferior à soma das despesas com pessoal ativo e inativo dado que são consideradas algumas deduções em seu cálculo.

OBS3: Os valores diferem daqueles reportados no RREO divulgado pela SEFAZ devido os valores utilizados nesse boletim estarem a preços constantes.

Tabela 2: Resumo dos indicadores fiscais, valores acumulados no ano até Mar (R\$1.000.00 de Mar/2019)

Discriminação	Acumulado no Ano				Δ (2019-2016)	Δ% (2019-2016)	Δ (2019-2018)	Δ% (2019-2018)
	Até Mar/2016	Até Mar/2017	Até Mar/2018	Até Mar/2019				
Receita Corrente Líquida (A)	4.767.204	4.769.845	4.848.401	5.218.671	451.467	9,47	370.270	7,64
ICMS	2.402.583	2.378.423	2.510.669	2.684.127	281.544	11,72	173.458	6,91
FPE	1.375.777	1.441.553	1.532.267	1.598.838	223.060	16,21	66.571	4,34
IPVA	419.931	435.810	452.524	473.497	53.566	12,76	20.972	4,63
Despesa Correntes Líquidas das Transferências Constitucionais (B)	3.295.394	3.409.099	3.428.533	3.506.554	211.160	6,41	78.021	2,28
DTP (C)	1.672.107	1.759.789	1.744.785	1.847.948	175.841	10,52	103.162	5,91
Despesa com pessoal ativo	1.484.852	1.443.778	1.541.506	1.660.301	175.449	11,82	118.795	7,71
Despesa com pessoal inativo e pensionistas	483.237	498.188	527.365	550.411	67.173	13,90	23.046	4,37
(-) Inativos com Recursos Vinculados	335.151	234.039	385.355	417.889	82.738	24,69	32.533	8,44
Juros e Amortizações (D)	374.636	328.003	314.378	355.145	-19.491	-5,20	40.767	12,97
Investimentos (E)	278.938	311.656	325.589	131.328	-147.610	-52,92	-194.261	-59,66
DCLT/RCL (%) (B/A)	69,13	71,47	70,71	67,19				
DTP/RCL (%) (C/A)	35,08	36,89	35,99	35,41				
Juros+Amort/RCL (%) (D/A)	7,86	6,88	6,48	6,81				
Inv/RCL (%) (E/A)	5,85	6,53	6,72	2,52				

Fonte: SEFAZ/S2GPR.

OBS1: Na tabela são apresentadas somente as principais receitas e despesas. Portanto, as somas dos itens não são iguais aos totais.

OBS2: A Despesa Total com Pessoal é inferior à soma das despesas com pessoal ativo e inativo dado que são consideradas algumas deduções em seu cálculo.

OBS3: Os valores diferem daqueles reportados no RREO divulgado pela SEFAZ devido os valores utilizados nesse boletim estarem a preços constantes.

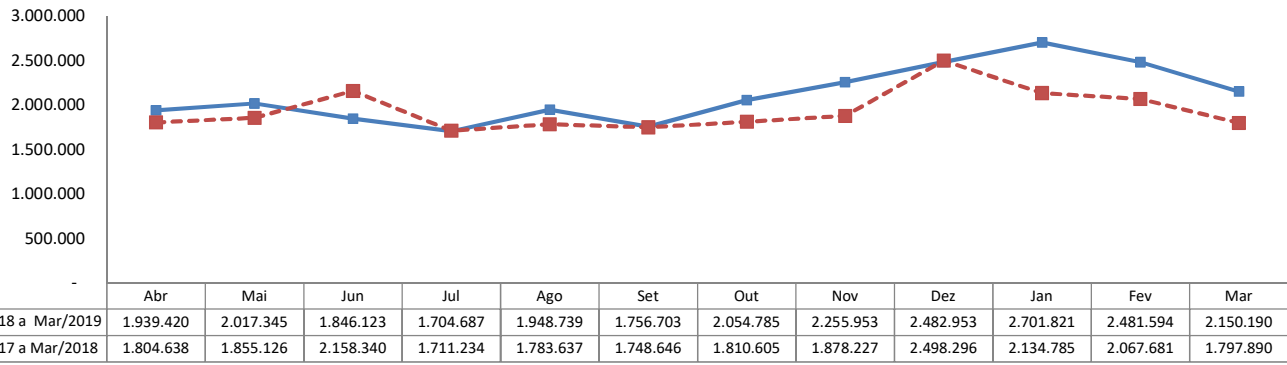
Fatos Relevantes

- 1 - Em outubro e novembro de 2018 foi arrecadado mais de R\$ 437 milhões (valores correntes) a título de cessão dos direitos da folha de pagamento do Estado.
- 2 - Em junho de 2017, as receitas foram mais altas por conta do lançamento o Programa de Refinanciamento de Débitos (REFIS) e, em junho de 2018, as receitas foram negativamente afetadas pela greve dos caminhoneiros em maio de 2018.
- 3 - A alíquota modal de ICMS foi majorada de 17% para 18%, em abril de 2017.
- 4 - O limite de alerta, das despesas com pessoal, estabelecido na Lei de Responsabilidade Fiscal (LRF) é de 43,74% da RCL.
 - 5 - Entre março e maio de 2017, o pagamento de inativos com recursos vinculados passou a ter um comportamento distinto do observado com as receitas de contribuições.
- 6 - O limite para pagamento de juros e amortizações foi estabelecido pela Resolução 43/2001 do Senado Federal, e não pode exceder 11,5% da RCL.
- 7 - Em dezembro de 2018 foram internalizados, em valores correntes, R\$ 205 milhões de títulos da dívida agrária do BEC.
- 8 - Dada a implantação do novo ementário da receita, o valor de juros e multas de mora, multas e juros de penalidade e dívida ativa de tributos passam a ser classificados como receita tributária.
- 9 - O efeito da diminuição de outras receitas correntes e aumento de receita tributária com o novo ementário, em janeiro e fevereiro de 2019, foi de R\$ 67.099.629,65.

RADAR FISCAL

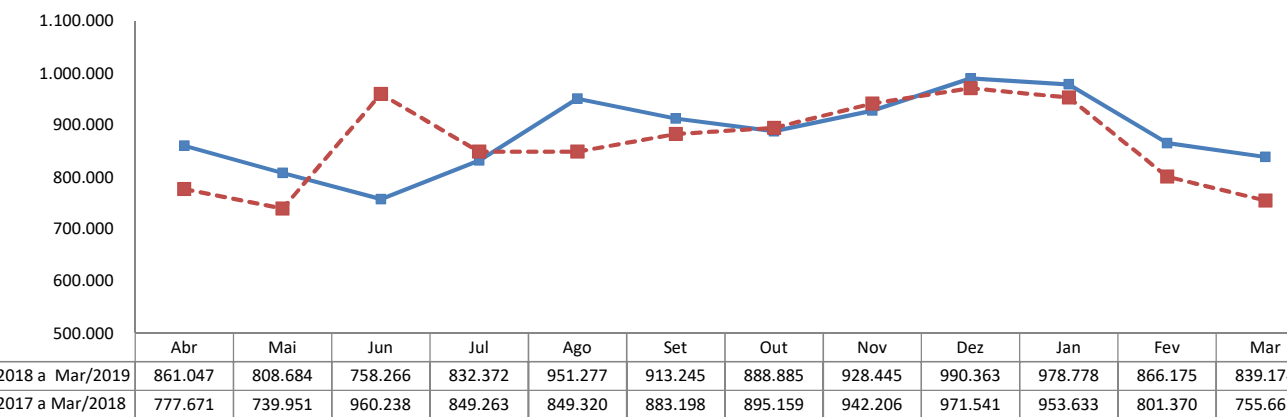
Mar de 2019

Receita Corrente Líquida dos últimos doze meses (R\$1.000.00 de Mar/2019)



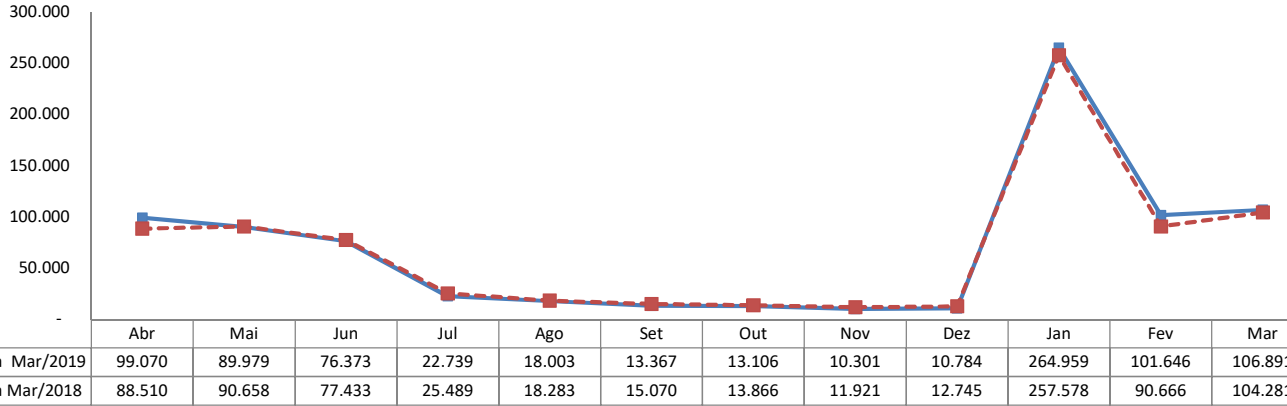
Fonte: S2GPR/SEFAZ.

Arrecadação de ICMS dos últimos doze meses (R\$1.000.00 de Mar/2019)



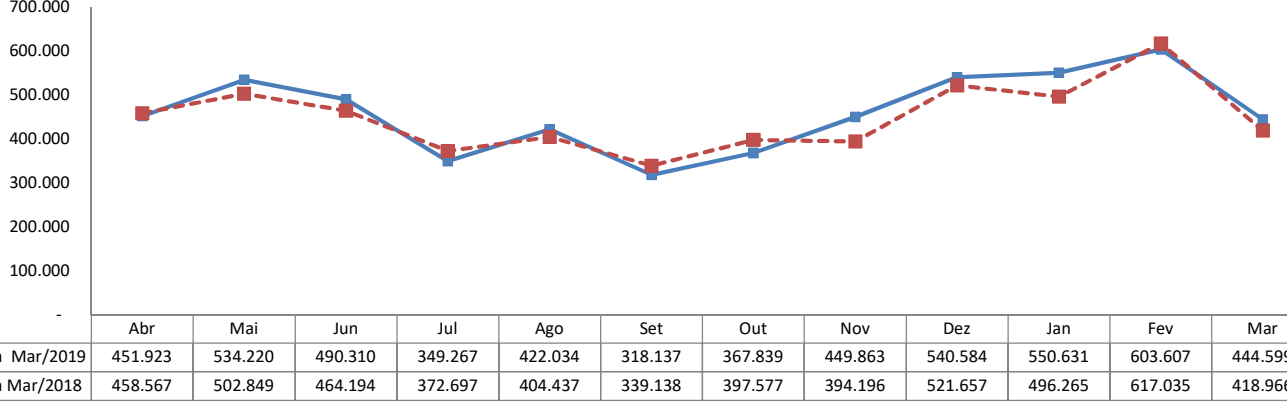
Fonte: S2GPR/SEFAZ.

Arrecadação de IPVA dos últimos doze meses (R\$1.000.00 de Mar/2019)



Fonte: S2GPR/SEFAZ.

Receitas Transferidas do FPE dos últimos doze meses (R\$1.000.00 de Mar/2019)

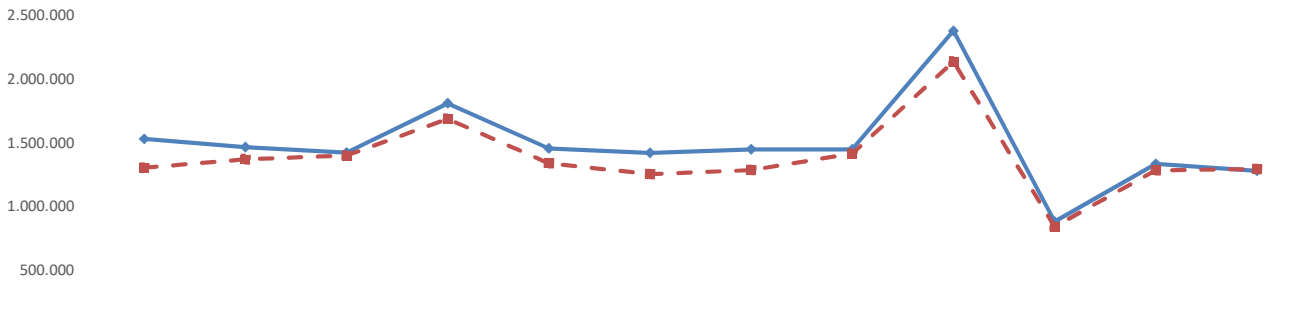


Fonte: S2GPR/SEFAZ.

RADAR FISCAL

Mar de 2019

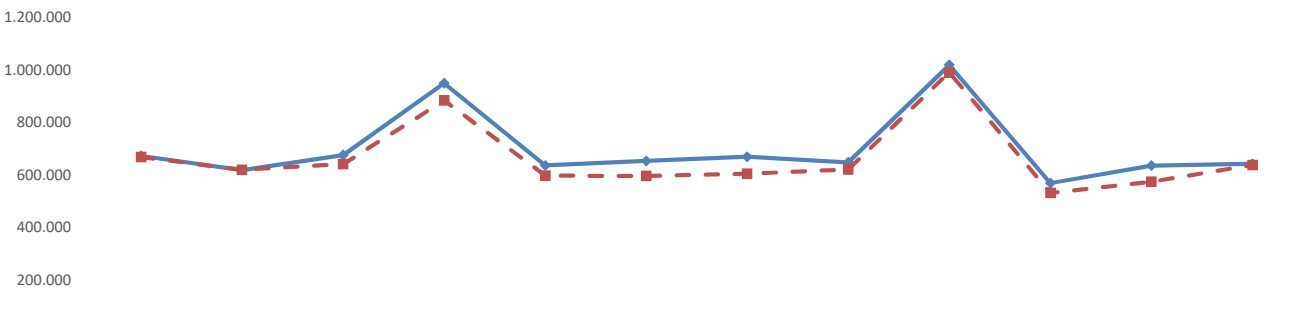
Despesas Correntes Líquidas das Transferências Constitucionais dos últimos doze meses (R\$1.000.00 de Mar/2019)



	Abr	Mai	Jun	Jul	Ago	Set	Out	Nov	Dez	Jan	Fev	Mar
— Abr/2018 a Mar/2019	1.531.996	1.468.736	1.425.208	1.810.704	1.457.137	1.423.205	1.450.631	1.451.368	2.379.016	885.239	1.337.526	1.283.789
— Abr/2017 a Mar/2018	1.307.441	1.373.799	1.402.032	1.689.105	1.341.474	1.257.980	1.288.137	1.418.530	2.137.723	846.073	1.285.771	1.296.689

Fonte: S2GPR/SEFAZ.

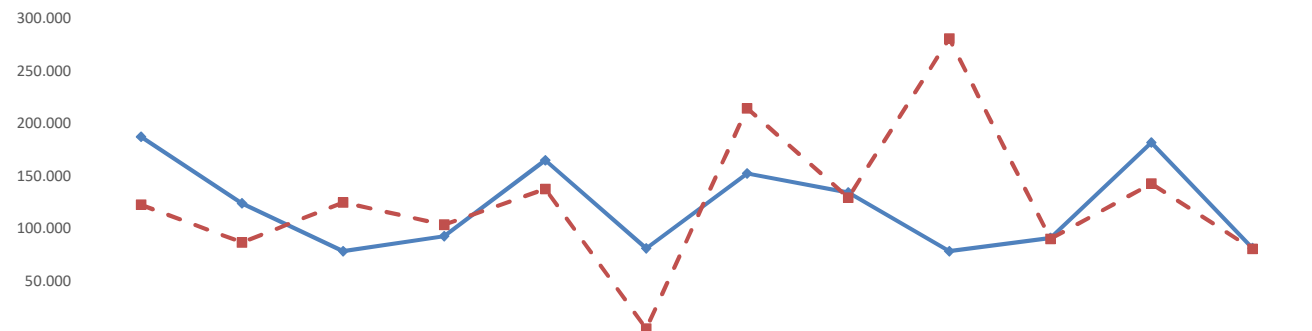
Despesas Total com Pessoal dos últimos doze meses (R\$1.000.00 de Mar/2019)



	Abr	Mai	Jun	Jul	Ago	Set	Out	Nov	Dez	Jan	Fev	Mar
— Abr/2018 a Mar/2019	673.251	618.821	676.104	949.516	636.848	653.636	669.675	648.456	1.019.420	569.600	635.681	642.667
— Abr/2017 a Mar/2018	668.885	619.730	641.610	884.356	598.484	596.441	604.975	621.513	990.853	532.099	574.493	638.194

Fonte: S2GPR/SEFAZ.

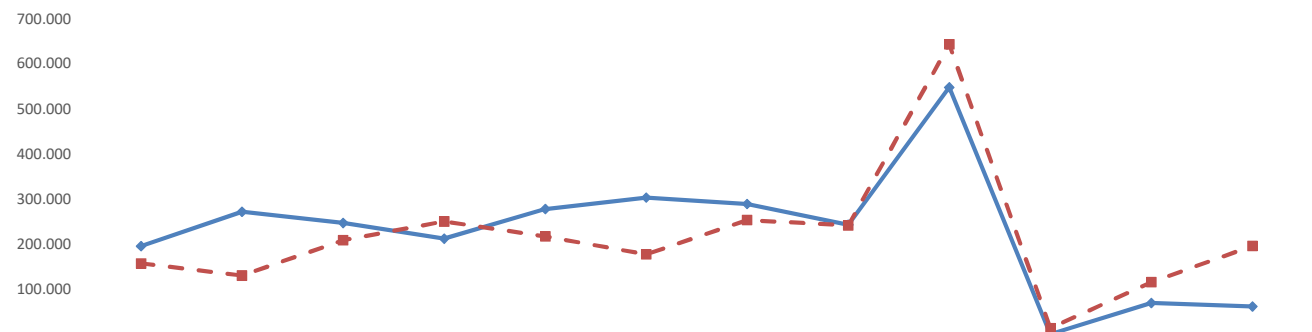
Despesas com Juros e Amortizações dos últimos doze meses (R\$1.000.00 de Mar/2019)



	Abr	Mai	Jun	Jul	Ago	Set	Out	Nov	Dez	Jan	Fev	Mar
— Abr/2018 a Mar/2019	187.732	124.314	78.727	92.926	165.448	81.468	152.688	134.652	78.749	91.308	182.134	81.703
— Abr/2017 a Mar/2018	122.861	87.229	125.157	104.025	138.110	4.880	214.824	129.807	281.116	90.540	143.053	80.785

Fonte: S2GPR/SEFAZ.

Despesas com Investimentos dos últimos doze meses (R\$1.000.00 de Mar/2019)



	Abr	Mai	Jun	Jul	Ago	Set	Out	Nov	Dez	Jan	Fev	Mar
— Abr/2018 a Mar/2019	195.793	271.930	246.957	212.387	278.088	303.509	289.125	243.188	548.412	-	69.457	61.871
— Abr/2017 a Mar/2018	157.278	130.246	208.964	250.705	216.995	177.583	253.606	241.869	643.901	13.661	115.633	196.294

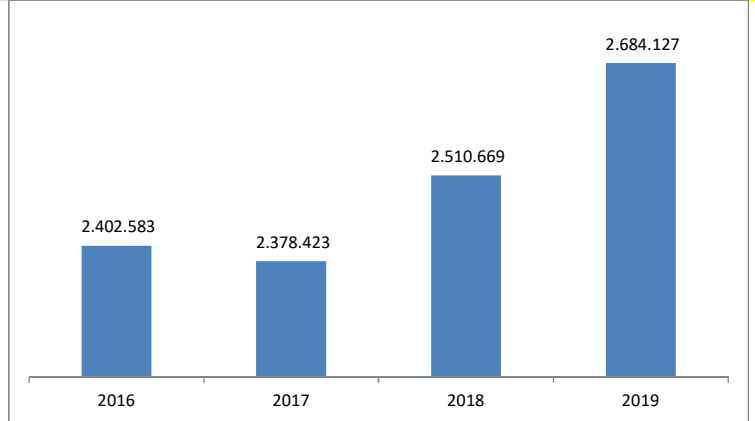
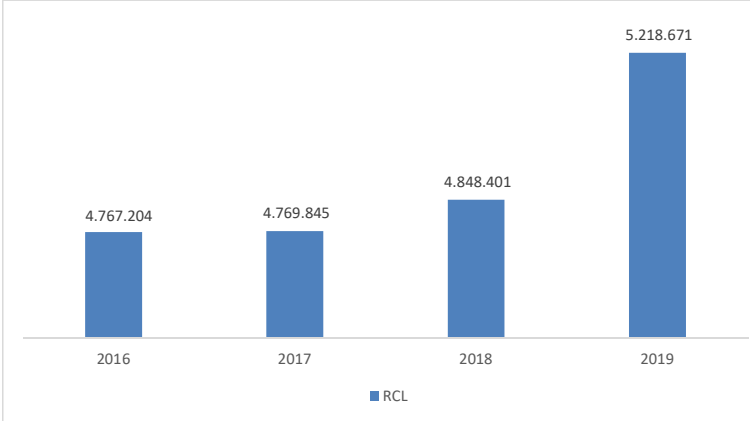
Fonte: S2GPR/SEFAZ.

RADAR FISCAL

Mar de 2019

RCL Acumulada até Março (R\$1.000.00 de Mar/2019)

Arrecadação de ICMS Acumulada até Março (R\$1.000.00 de Mar/2019)

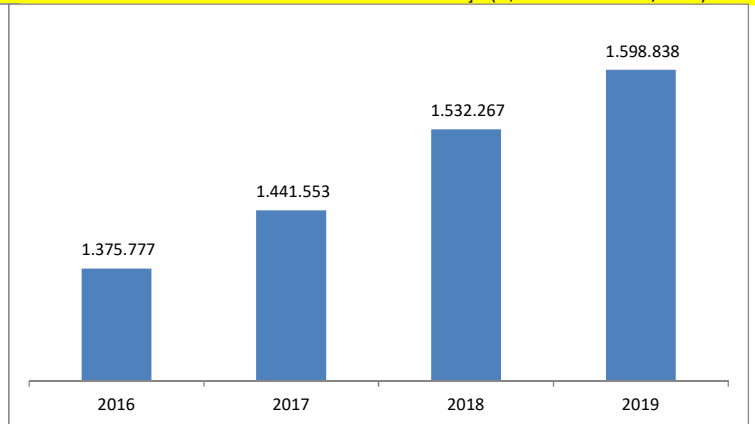
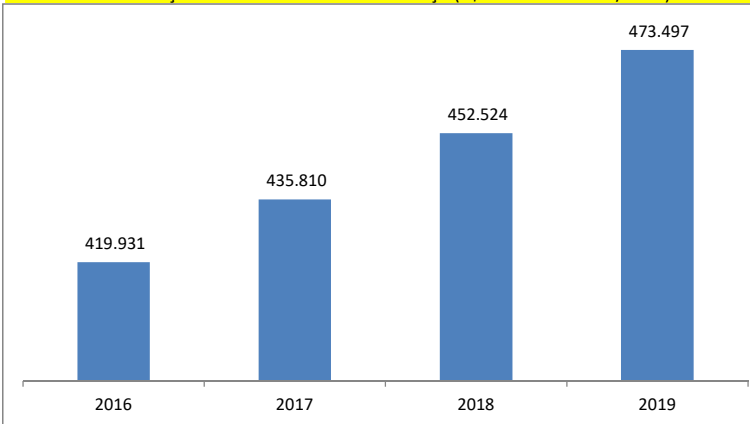


Fonte: S2GPR/SEFAZ.

Fonte: S2GPR/SEFAZ.

Arrecadação de IPVA Acumulada até Março (R\$1.000.00 de Mar/2019)

Receitas Transferidas do FPE Acumulada até Março (R\$1.000.00 de Mar/2019)

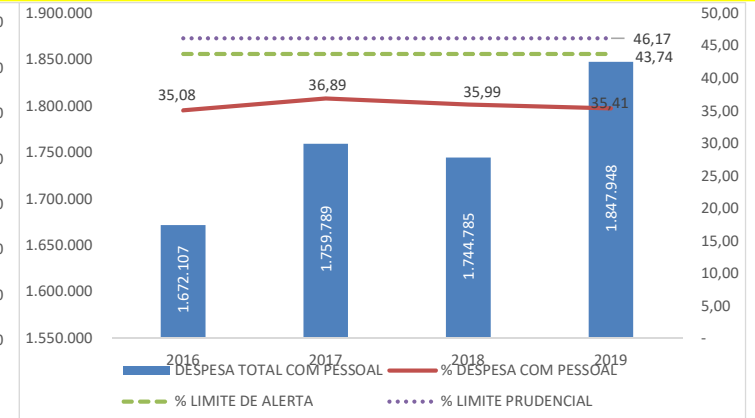
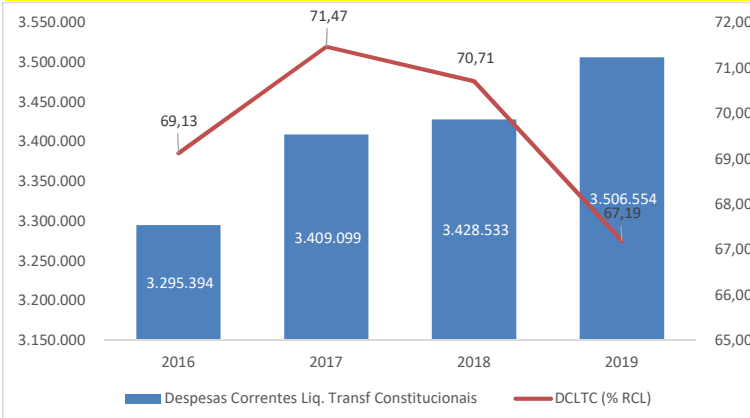


Fonte: S2GPR/SEFAZ.

Fonte: S2GPR/SEFAZ.

Desp. Corr. Líquidas de Transf. Acumulada até Março (R\$1.000.00 de Mar/2019)

Despesa Total com Pessoal Acumulada até Março (R\$1.000.00 de Mar/2019)

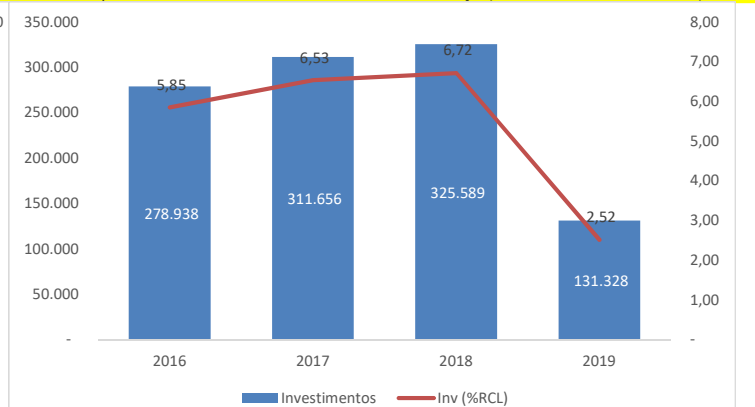
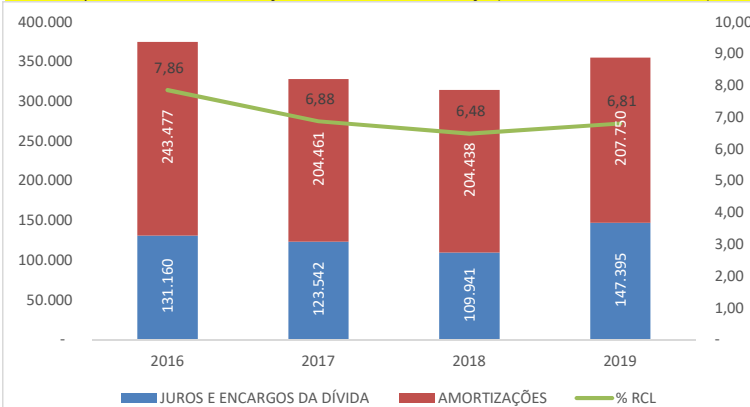


Fonte: S2GPR/SEFAZ.

Fonte: S2GPR/SEFAZ.

Despcom Juros e Amortizações Acumulada até Março (R\$1.000.00 de Mar/2019)

Despesa com investimentos Acumulada até Março (R\$1.000.00 de Mar/2019)



Fonte: S2GPR/SEFAZ.

Fonte: S2GPR/SEFAZ.