

RADAR FISCAL

Fev de 2019

Tabela 1: Resumo dos indicadores fiscais, valores acumulados em doze meses (R\$1.000.00 de Fev/2019)

| Discriminação | Mar/2017 a Fev/2018 | Mar/2018 a Fev/2019 | Δ | Δ% |
|--|---------------------|---------------------|------------------|--------------|
| Receita Corrente Líquida (A) | 18.884.101 | 19.877.839 | 993.738 | 5,26 |
| ICMS | 10.249.238 | 10.454.797 | 205.558 | 2,01 |
| FPE | 5.299.383 | 5.456.460 | 157.077 | 2,96 |
| IPVA | 801.408 | 818.469 | 17.061 | 2,13 |
| Despesa Correntes Líquidas das Transferências Constitucionais (B) | 16.585.160 | 17.773.263 | 1.188.103 | 7,16 |
| DTP (C) | 7.885.272 | 8.324.378 | 439.105 | 5,57 |
| Despesa com pessoal ativo | 6.529.062 | 7.151.551 | 622.489 | 9,53 |
| Despesa com pessoal inativo e pensionistas | 2.234.534 | 2.354.750 | 120.217 | 5,38 |
| (-) Inativos com Recursos Vinculados | 1.310.248 | 1.619.535 | 309.287 | 23,61 |
| Juros e Amortizações (D) | 1.597.956 | 1.168.726 | -429.230 | -26,86 |
| Investimentos (E) | 2.575.226 | 2.833.890 | 258.664 | 10,04 |
| DCLT/RCL (%) (B/A) | 87,83 | 89,41 | | |
| DTP/RCL (%) (C/A) | 41,76 | 41,88 | | |
| Juros+Amort/RCL (%) (D/A) | 8,46 | 5,88 | | |
| Inv/RCL (%) (E/A) | 13,64 | 14,26 | | |

Fonte: SEFAZ/S2GPR.

OBS1: Na tabela são apresentadas somente as principais receitas e despesas. Portanto, as somas dos itens não são iguais aos totais.

OBS2: A Despesa Total com Pessoal é inferior à soma das despesas com pessoal ativo e inativo dado que são consideradas algumas deduções em seu cálculo.

OBS3: Os valores diferem daqueles reportados no RREO divulgado pela SEFAZ devido os valores utilizados nesse boletim estarem a preços constantes.

Tabela 2: Resumo dos indicadores fiscais, valores acumulados no ano até Fev (R\$1.000.00 de Fev/2019)

| Discriminação | Acumulado no Ano | | | | Δ (2019-2016) | Δ% (2019-2016) | Δ (2019-2018) | Δ% (2019-2018) |
|--|------------------|------------------|------------------|------------------|------------------|-------------------|------------------|-------------------|
| | Até Fev/2016 | Até Fev/2017 | Até Fev/2018 | Até Fev/2019 | | | | |
| Receita Corrente Líquida (A) | 3.260.690 | 3.341.503 | 3.384.628 | 3.652.896 | 392.206 | 12,03 | 268.268 | 7,93 |
| ICMS | 1.671.407 | 1.663.394 | 1.741.939 | 1.831.219 | 159.812 | 9,56 | 89.280 | 5,13 |
| FPE | 1.025.864 | 1.063.067 | 1.105.014 | 1.145.647 | 119.782 | 11,68 | 40.633 | 3,68 |
| IPVA | 318.265 | 328.149 | 345.651 | 363.876 | 45.611 | 14,33 | 18.225 | 5,27 |
| Despesa Correntes Líquidas das Transferências Constitucionais (B) | 1.973.753 | 2.032.381 | 2.115.975 | 2.195.402 | 221.649 | 11,23 | 79.427 | 3,75 |
| DTP (C) | 1.079.621 | 1.140.267 | 1.098.354 | 1.193.932 | 114.310 | 10,59 | 95.578 | 8,70 |
| Despesa com pessoal ativo | 982.528 | 946.532 | 1.006.188 | 1.088.710 | 106.182 | 10,81 | 82.521 | 8,20 |
| Despesa com pessoal inativo e pensionistas | 319.424 | 329.557 | 344.821 | 365.189 | 45.765 | 14,33 | 20.368 | 5,91 |
| (-) Inativos com Recursos Vinculados | 229.855 | 158.193 | 265.163 | 280.028 | 50.173 | 21,83 | 14.864 | 5,61 |
| Juros e Amortizações (D) | 243.000 | 158.477 | 231.854 | 0 | -243.000 | -100,00 | -231.854 | -100,00 |
| Investimentos (E) | 95.795 | 126.609 | 128.332 | 68.940 | -26.855 | -28,03 | -59.392 | -46,28 |
| DCLT/RCL (%) (B/A) | 60,53 | 60,82 | 62,52 | 60,10 | | | | |
| DTP/RCL (%) (C/A) | 33,11 | 34,12 | 32,45 | 32,68 | | | | |
| Juros+Amort/RCL (%) (D/A) | 7,45 | 4,74 | 6,85 | 0,00 | | | | |
| Inv/RCL (%) (E/A) | 2,94 | 3,79 | 3,79 | 1,89 | | | | |

Fonte: SEFAZ/S2GPR.

OBS1: Na tabela são apresentadas somente as principais receitas e despesas. Portanto, as somas dos itens não são iguais aos totais.

OBS2: A Despesa Total com Pessoal é inferior à soma das despesas com pessoal ativo e inativo dado que são consideradas algumas deduções em seu cálculo.

OBS3: Os valores diferem daqueles reportados no RREO divulgado pela SEFAZ devido os valores utilizados nesse boletim estarem a preços constantes.

Fatos Relevantes

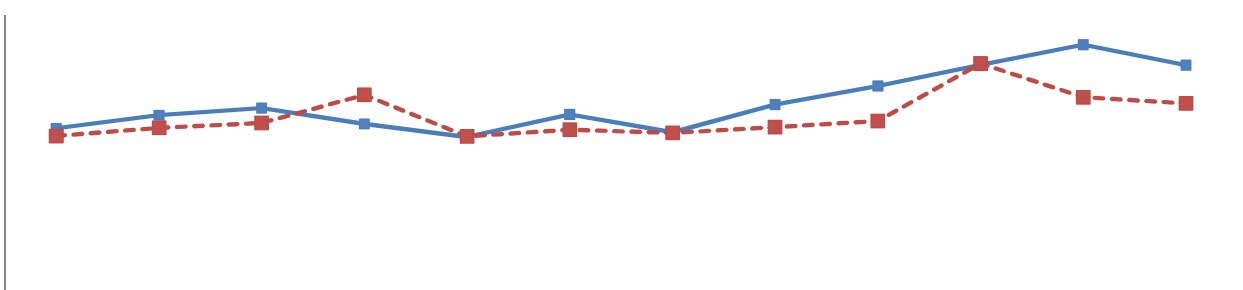
- 1 - Em outubro e novembro de 2018 foi arrecadado mais de R\$ 437 milhões (valores correntes) a título de cessão dos direitos da folha de pagamento do Estado.
- 2 - Em junho de 2017, as receitas foram mais altas por conta do lançamento o Programa de Refinanciamento de Débitos (REFIS) e, em junho de 2018, as receitas foram negativamente afetadas pela greve dos caminhoneiros em maio de 2018.
- 3 - A alíquota modal de ICMS foi majorada de 17% para 18%, em abril de 2017.
- 4 - O limite de alerta, das despesas com pessoal, estabelecido na Lei de Responsabilidade Fiscal (LRF) é de 43,74% da RCL.
- 5 - As despesas com pessoal, relativamente à RCL, estão abaixo do nível de alerta da LRF (Lei de Responsabilidade Fiscal). O crescimento dos pagamentos de inativos com recursos vinculados (33,36%) tem contribuído, de forma significativa, para o cumprimento desses limites.
- 6 - Entre março e maio de 2017, o pagamento de inativos com recursos vinculados passou a ter um comportamento distinto do observado com as receitas de contribuições.
- 7 - O limite para pagamento de juros e amortizações foi estabelecido pela Resolução 43/2001 do Senado Federal, e não pode exceder 11,5% da RCL.
- 8 - Em dezembro de 2018 foram internalizados, em valores correntes, R\$ 205 milhões de títulos da dívida agrária do BEC.
- 9 - Dada a implantação do novo ementário da receita, o valor de juros e multas de mora, multas e juros de penalidade e dívida ativa de tributos passam a ser classificados como receita tributária.
- 10 - O efeito da diminuição de outras receitas correntes e aumento de receita tributária com o novo ementário, em janeiro e fevereiro de 2019, foi de R\$ 67.099.629,65.

RADAR FISCAL

Fev de 2019

Receita Corrente Líquida dos últimos doze meses (R\$1.000.00 de Fev/2019)

3.000.000
2.500.000
2.000.000
1.500.000
1.000.000
500.000
-

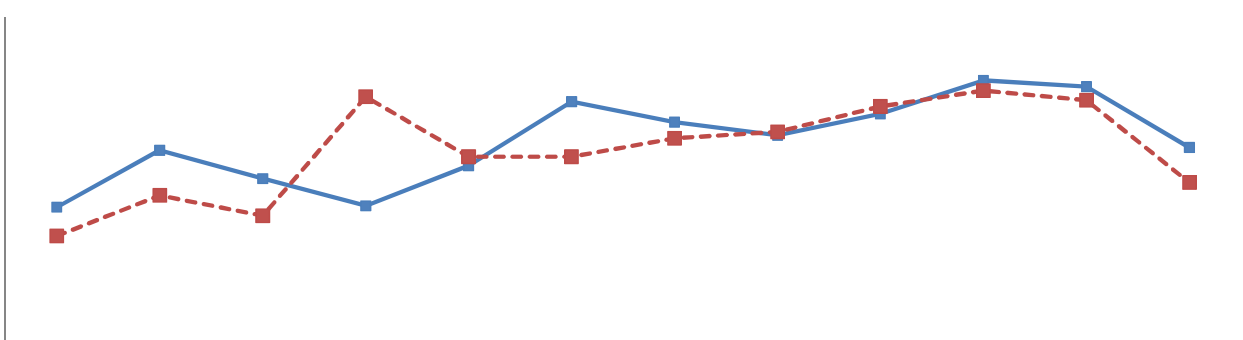


| | Mar | Abr | Mai | Jun | Jul | Ago | Set | Out | Nov | Dez | Jan | Fev |
|---------------------|-----------|-----------|-----------|-----------|-----------|-----------|-----------|-----------|-----------|-----------|-----------|-----------|
| Mar/2018 a Fev/2019 | 1.784.507 | 1.924.984 | 2.002.328 | 1.832.381 | 1.691.998 | 1.934.233 | 1.743.626 | 2.039.490 | 2.239.154 | 2.464.484 | 2.681.711 | 2.463.121 |
| Mar/2017 a Fev/2018 | 1.703.322 | 1.791.204 | 1.841.316 | 2.142.274 | 1.698.496 | 1.770.360 | 1.735.629 | 1.797.127 | 1.864.246 | 2.479.700 | 2.118.894 | 2.052.290 |

Fonte: S2GPR/SEFAZ.

Arrecadação de ICMS dos últimos doze meses (R\$1.000.00 de Fev/2019)

1.100.000
1.000.000
900.000
800.000
700.000
600.000
500.000

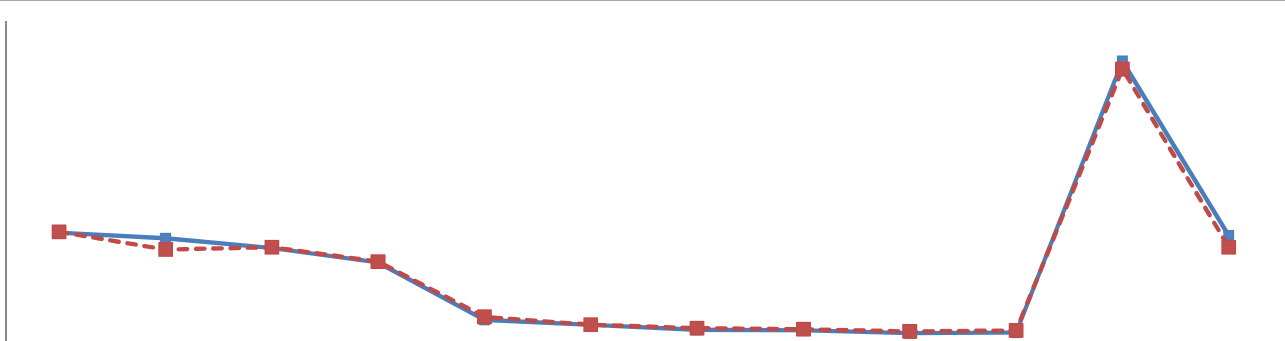


| | Mar | Abr | Mai | Jun | Jul | Ago | Set | Out | Nov | Dez | Jan | Fev |
|---------------------|---------|---------|---------|---------|---------|---------|---------|---------|---------|---------|---------|---------|
| Mar/2018 a Fev/2019 | 750.041 | 854.638 | 802.665 | 752.622 | 826.176 | 944.196 | 906.447 | 882.268 | 921.534 | 982.991 | 971.492 | 859.727 |
| Mar/2017 a Fev/2018 | 697.325 | 771.882 | 734.443 | 953.090 | 842.942 | 842.998 | 876.623 | 888.496 | 935.193 | 964.309 | 946.534 | 795.405 |

Fonte: S2GPR/SEFAZ.

Arrecadação de IPVA dos últimos doze meses (R\$1.000.00 de Fev/2019)

300.000
250.000
200.000
150.000
100.000
50.000
-

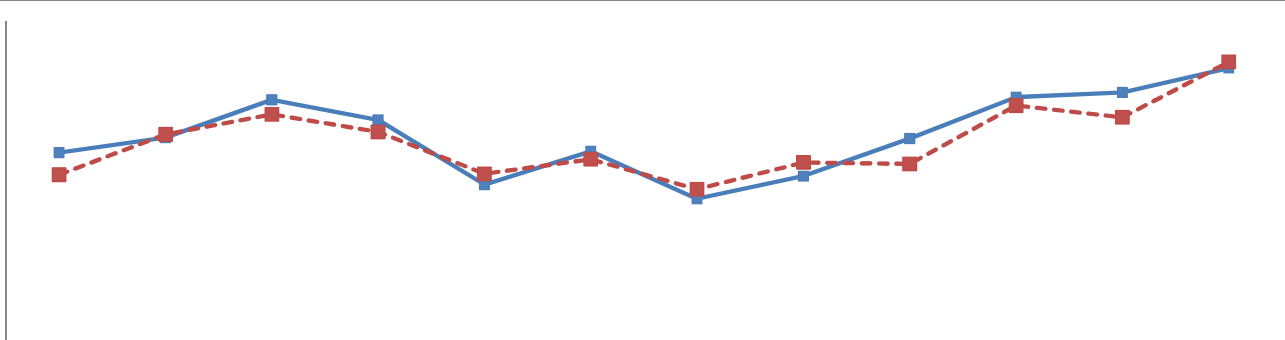


| | Mar | Abr | Mai | Jun | Jul | Ago | Set | Out | Nov | Dez | Jan | Fev |
|---------------------|---------|--------|--------|--------|--------|--------|--------|--------|--------|--------|---------|---------|
| Mar/2018 a Fev/2019 | 103.504 | 98.332 | 89.309 | 75.805 | 22.570 | 17.869 | 13.267 | 13.009 | 10.224 | 10.703 | 262.986 | 100.890 |
| Mar/2017 a Fev/2018 | 104.417 | 87.851 | 89.984 | 76.857 | 25.300 | 18.147 | 14.958 | 13.762 | 11.832 | 12.650 | 255.660 | 89.991 |

Fonte: S2GPR/SEFAZ.

Receitas Transferidas do FPE dos últimos doze meses (R\$1.000.00 de Fev/2019)

700.000
600.000
500.000
400.000
300.000
200.000
100.000
-



| | Mar | Abr | Mai | Jun | Jul | Ago | Set | Out | Nov | Dez | Jan | Fev |
|---------------------|---------|---------|---------|---------|---------|---------|---------|---------|---------|---------|---------|---------|
| Mar/2018 a Fev/2019 | 415.000 | 450.000 | 520.000 | 480.000 | 350.000 | 420.000 | 320.000 | 380.000 | 450.000 | 520.000 | 550.000 | 600.000 |
| Mar/2017 a Fev/2018 | 370.000 | 450.000 | 500.000 | 450.000 | 380.000 | 400.000 | 340.000 | 400.000 | 390.000 | 510.000 | 490.000 | 620.000 |

| | Mar | Abr | Mai | Jun | Jul | Ago | Set | Out | Nov | Dez | Jan | Fev |
|---------------------|---------|---------|---------|---------|---------|---------|---------|---------|---------|---------|---------|---------|
| Mar/2018 a Fev/2019 | 415.848 | 448.559 | 530.243 | 486.660 | 346.667 | 418.893 | 315.768 | 365.100 | 446.514 | 536.560 | 546.533 | 599.114 |
| Mar/2017 a Fev/2018 | 367.755 | 455.154 | 499.106 | 460.739 | 369.923 | 401.427 | 336.614 | 394.617 | 391.261 | 517.774 | 492.571 | 612.442 |

Fonte: S2GPR/SEFAZ.

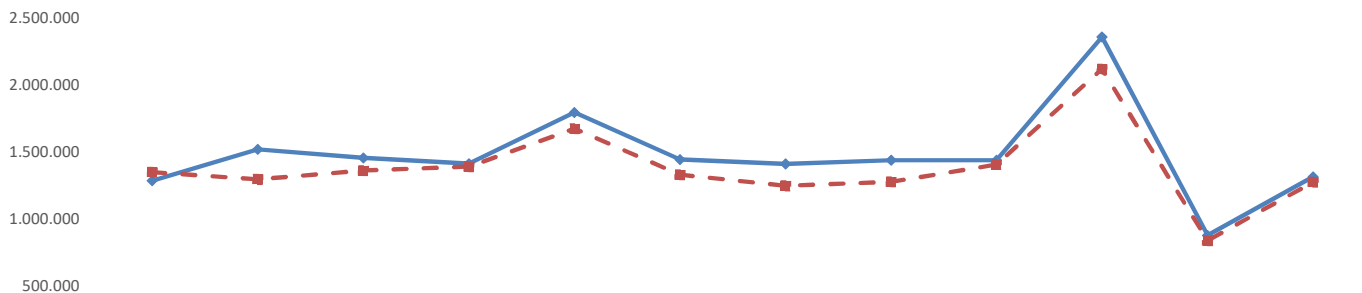


GOVERNO DO ESTADO DO CEARÁ
Secretaria do Planejamento e Gestão

RADAR FISCAL

Fev de 2019

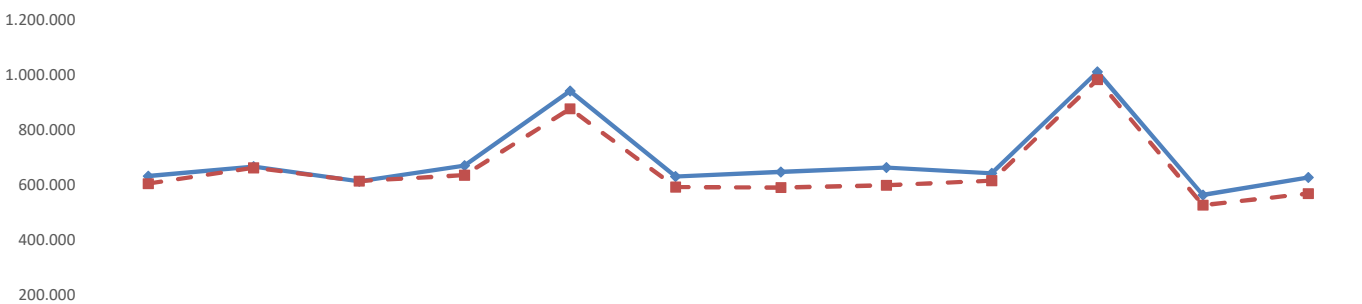
Despesas Correntes Líquidas das Transferências Constitucionais dos últimos doze meses (R\$1.000.00 de Fev/2019)



| | Mar | Abr | Mai | Jun | Jul | Ago | Set | Out | Nov | Dez | Jan | Fev |
|---------------------|-----------|-----------|-----------|-----------|-----------|-----------|-----------|-----------|-----------|-----------|---------|-----------|
| Mar/2018 a Fev/2019 | 1.287.037 | 1.520.592 | 1.457.803 | 1.414.599 | 1.797.225 | 1.446.290 | 1.412.611 | 1.439.833 | 1.440.565 | 2.361.307 | 878.460 | 1.316.942 |
| Mar/2017 a Fev/2018 | 1.351.342 | 1.297.709 | 1.363.573 | 1.391.596 | 1.676.532 | 1.331.488 | 1.248.616 | 1.278.548 | 1.407.971 | 2.121.811 | 839.775 | 1.276.200 |

Fonte: S2GPR/SEFAZ.

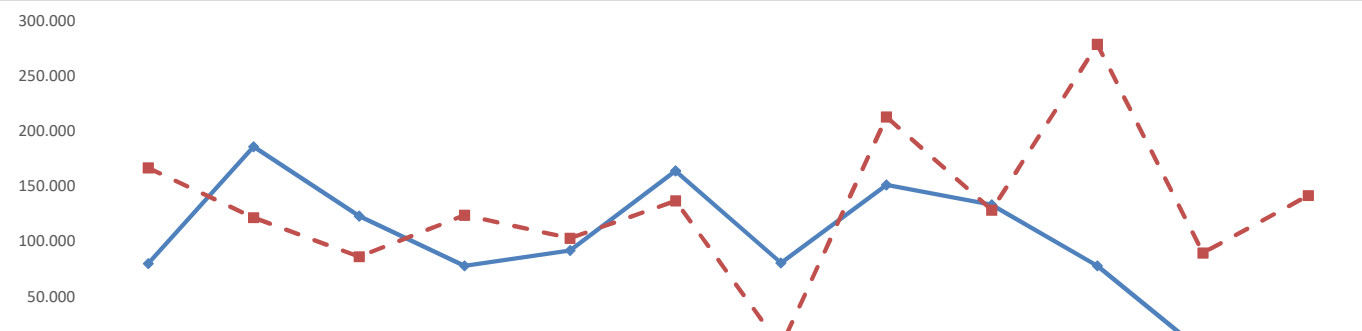
Despesas Total com Pessoal dos últimos doze meses (R\$1.000.00 de Fev/2019)



| | Mar | Abr | Mai | Jun | Jul | Ago | Set | Out | Nov | Dez | Jan | Fev |
|---------------------|---------|---------|---------|---------|---------|---------|---------|---------|---------|-----------|---------|---------|
| Mar/2018 a Fev/2019 | 633.444 | 668.240 | 614.215 | 671.071 | 942.448 | 632.107 | 648.770 | 664.690 | 643.629 | 1.011.831 | 565.171 | 628.761 |
| Mar/2017 a Fev/2018 | 606.423 | 663.906 | 615.117 | 636.834 | 877.773 | 594.029 | 592.001 | 600.472 | 616.887 | 983.477 | 528.138 | 570.216 |

Fonte: S2GPR/SEFAZ.

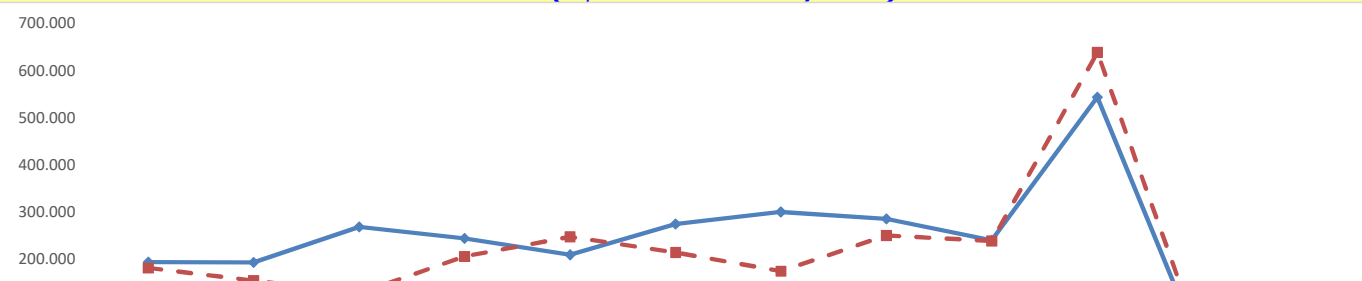
Despesas com Juros e Amortizações dos últimos doze meses (R\$1.000.00 de Fev/2019)



| | Mar | Abr | Mai | Jun | Jul | Ago | Set | Out | Nov | Dez | Jan | Fev |
|---------------------|---------|---------|---------|---------|---------|---------|--------|---------|---------|---------|--------|---------|
| Mar/2018 a Fev/2019 | 80.184 | 186.335 | 123.389 | 78.141 | 92.235 | 164.216 | 80.862 | 151.552 | 133.650 | 78.163 | - | - |
| Mar/2017 a Fev/2018 | 167.085 | 121.946 | 86.580 | 124.226 | 103.250 | 137.082 | 4.843 | 213.225 | 128.841 | 279.023 | 89.866 | 141.988 |

Fonte: S2GPR/SEFAZ.

Despesas com Investimentos dos últimos doze meses (R\$1.000.00 de Fev/2019)



100.000

| | Mar | Abr | Mai | Jun | Jul | Ago | Set | Out | Nov | Dez | Jan | Fev |
|---------------------|---------|---------|---------|---------|---------|---------|---------|---------|---------|---------|--------|---------|
| Mar/2018 a Fev/2019 | 194.833 | 194.336 | 269.906 | 245.119 | 210.806 | 276.018 | 301.250 | 286.973 | 241.378 | 544.330 | - | 68.940 |
| Mar/2017 a Fev/2018 | 182.727 | 156.107 | 129.276 | 207.409 | 248.839 | 215.380 | 176.261 | 251.718 | 240.069 | 639.108 | 13.560 | 114.772 |

Fonte: S2GPR/SEFAZ.



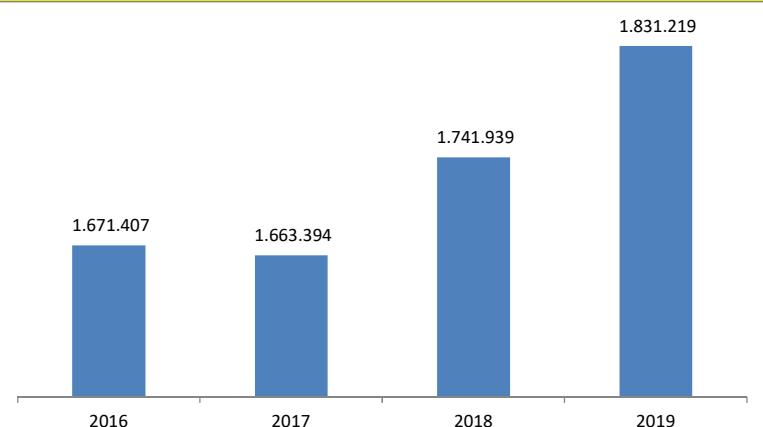
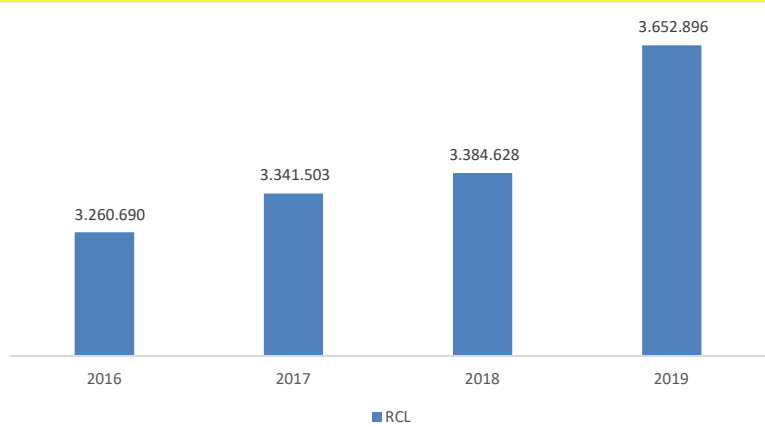
GOVERNO DO ESTADO DO CEARÁ
Secretaria de Planejamento e Gestão

RADAR FISCAL

Fev de 2019

RCL Acumulada até Fevereiro (R\$1.000.00 de Fev/2019)

Arrecadação de ICMS Acumulada até Fevereiro (R\$1.000.00 de Fev/2019)

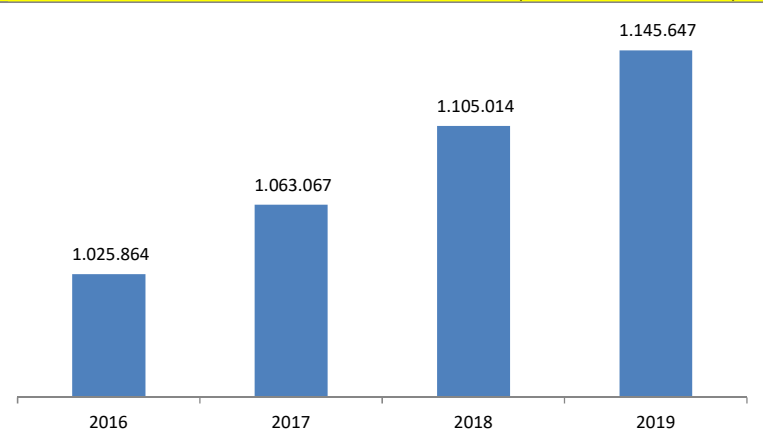
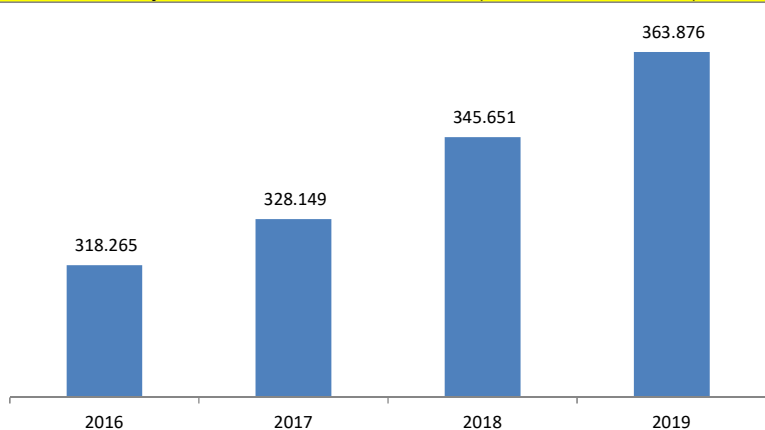


Fonte: S2GPR/SEFAZ.

Fonte: S2GPR/SEFAZ.

Arrecadação de IPVA Acumulada até Fevereiro (R\$1.000.00 de Fev/2019)

Receitas Transferidas do FPE Acumulada até Fevereiro (R\$1.000.00 de Fev/2019)

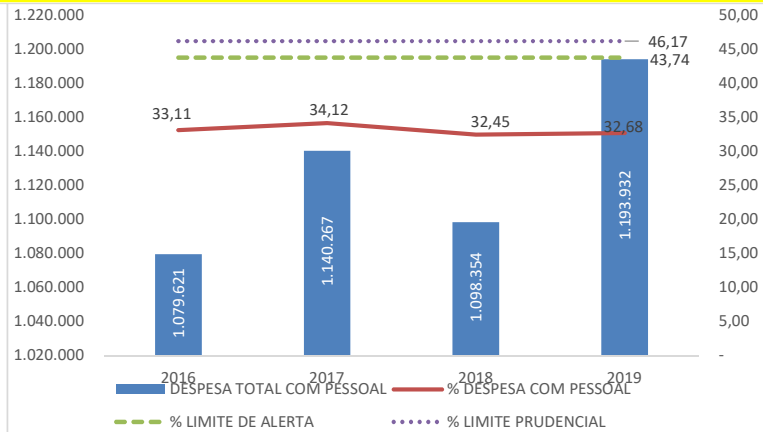
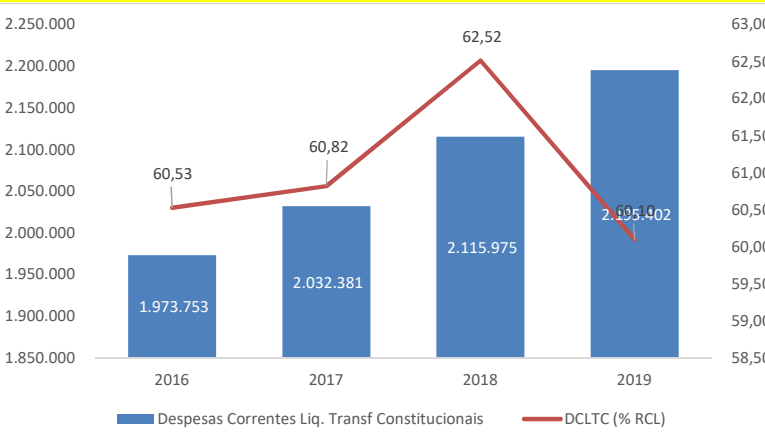


Fonte: S2GPR/SEFAZ.

Fonte: S2GPR/SEFAZ.

Desp. Corr. Líquidas de Transf. Acumulada até Fevereiro (R\$1.000.00 de Fev/2019)

Despesa Total com Pessoal Acumulada até Fevereiro (R\$1.000.00 de Fev/2019)





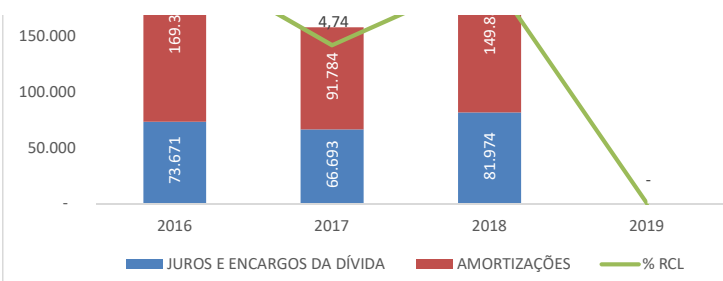
Fonte: S2GPR/SEFAZ.

Fonte: S2GPR/SEFAZ.

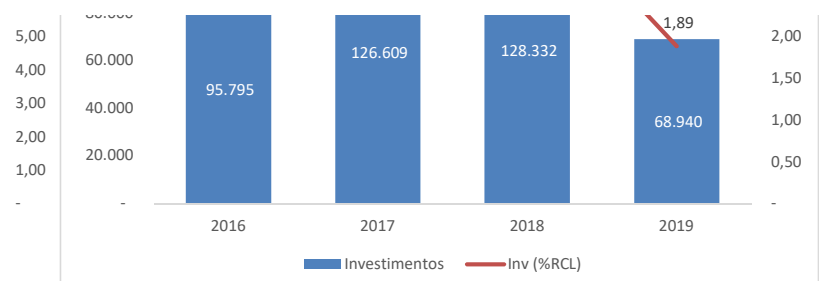
Despcom Juros e Amortizações Acumulada até Fevereiro (R\$1.000.00 de Fev/2019)

Despesa com investimentos Acumulada até Fevereiro (R\$1.000.00 de Fev/2019)





Fonte: S2GPR/SEFAZ.



Fonte: S2GPR/SEFAZ.