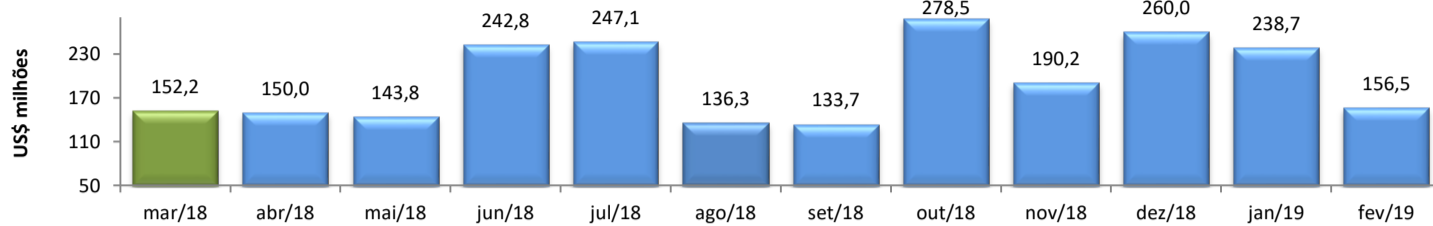


## RADAR DO COMÉRCIO EXTERIOR

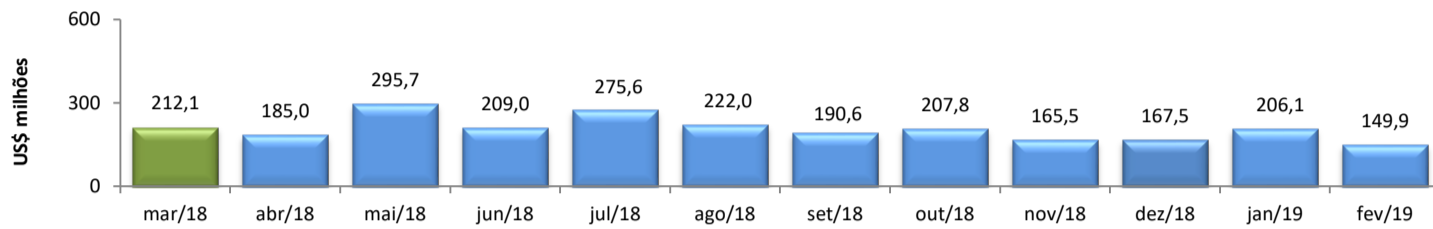
março/2019

### VALOR DAS EXPORTAÇÕES CEARENSES - SECEX/MDIC



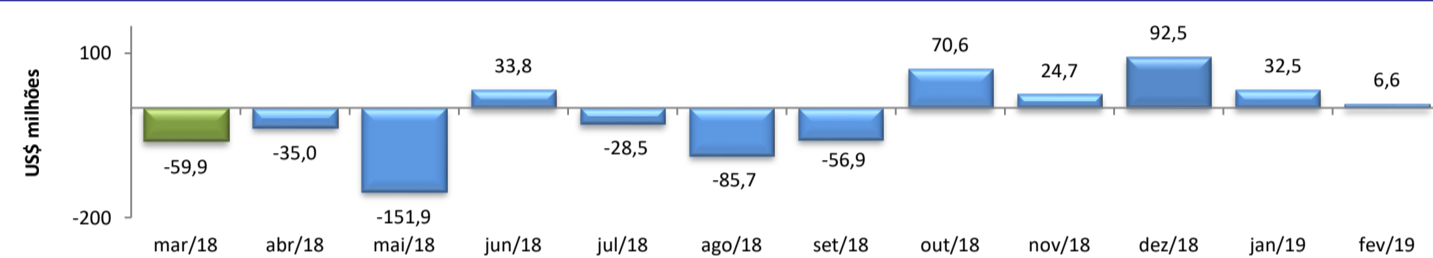
fev/2019 / fev/2018	0,11%
fev/2019 / jan/2019	-34,44%
Acumulado no Ano	691,82%
Últimos 12 meses	10,53%

### VALOR DAS IMPORTAÇÕES CEARENSES - SECEX/MDIC



fev/2019 / fev/2018	-27,04%
fev/2019 / jan/2019	-27,29%
Acumulado no Ano	621,38%
Últimos 12 meses	7,49%

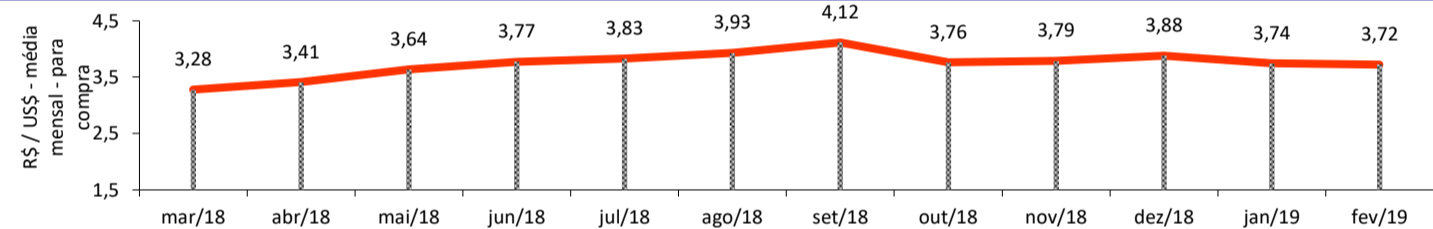
### SALDO DA BALANÇA COMERCIAL CEARENSE - SECEX/MDIC



Diferença Absoluta em US\$ Milhões

fev/2019 - fev/2018	55,74
fev/2019 - jan/2019	-25,93
Acumulado no Ano	102,55
Últimos 12 meses	48,53

### TAXA DE CÂMBIO COMERCIAL - IPEADATA

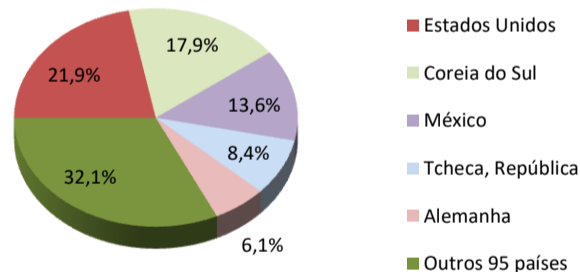


fev/2019 / fev/2018	14,88%
fev/2019 / jan/2019	-0,48%
Var. em relação a Dez/2018	-4,10%
Var. em relação a Jan/2019	-0,48%

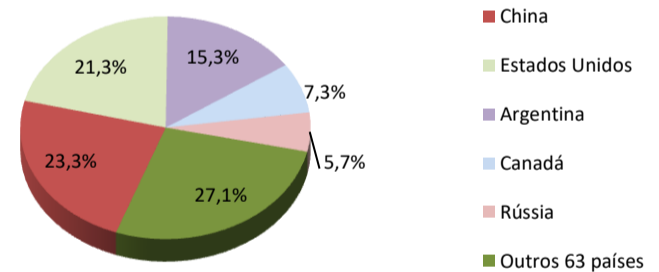
### PRINCIPAIS DESTINOS DAS EXPORTAÇÕES E ORIGENS DAS IMPORTAÇÕES - SECEX/MDIC

fev/2019

#### Principais Destinos das Exportações



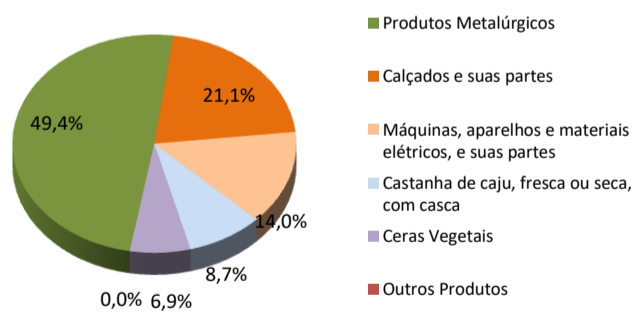
#### Principais Origens das Importações



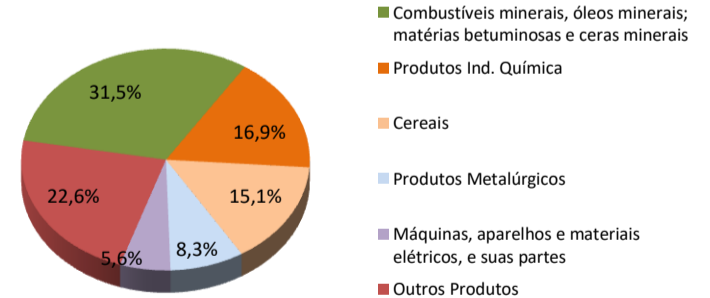
### PRINCIPAIS GRUPOS DE PRODUTOS EXPORTADOS E IMPORTADOS - SECEX/MDIC

fev/2019

#### Principais Produtos Exportados



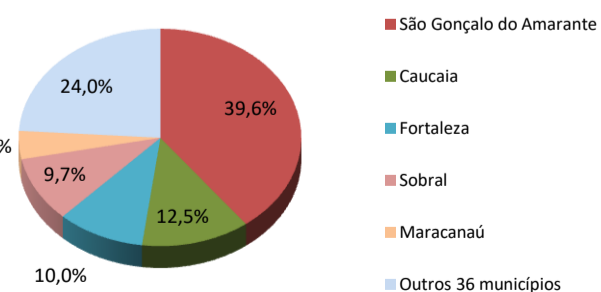
#### Principais Produtos Importados



### PRINCIPAIS MUNICÍPIOS EXPORTADORES E IMPORTADORES - SECEX/MDIC

fev/2019

#### Principais Municípios Exportadores



#### Principais Municípios Importadores

