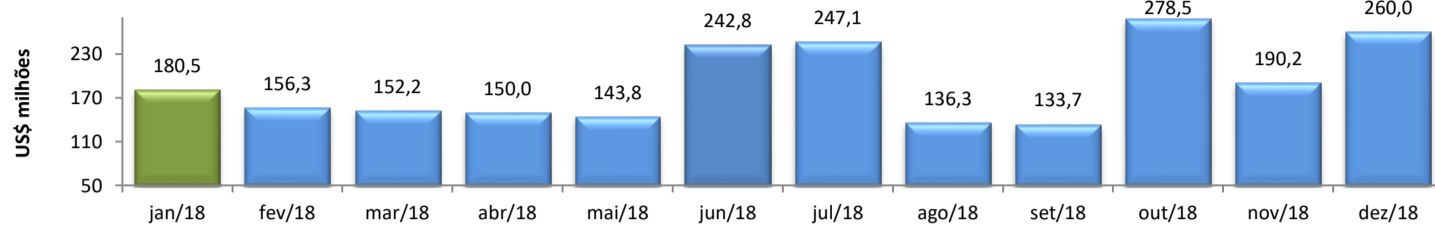


RADAR DO COMÉRCIO EXTERIOR

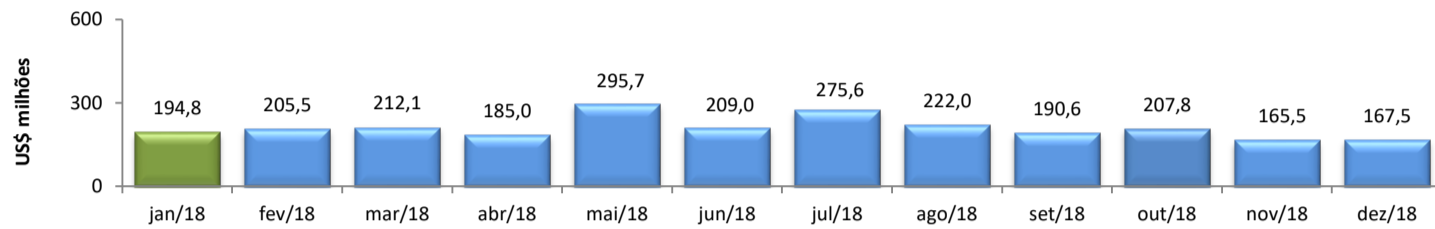
janeiro/2019

VALOR DAS EXPORTAÇÕES CEARENSES - SECEX/MDIC



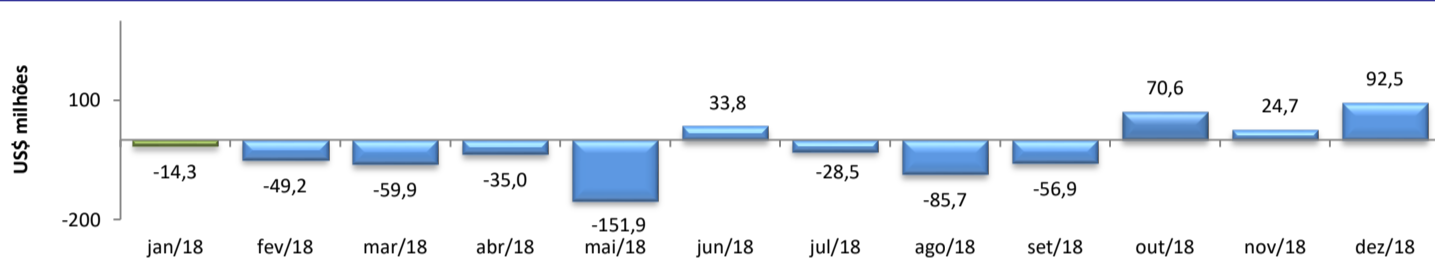
dez/2018 / dez/2017	12,32%
dez/2018 / nov/2018	36,66%
Acumulado no Ano	8,01%
Últimos 12 meses	8,01%

VALOR DAS IMPORTAÇÕES CEARENSES - SECEX/MDIC



dez/2018 / dez/2017	23,73%
dez/2018 / nov/2018	1,21%
Acumulado no Ano	12,82%
Últimos 12 meses	12,82%

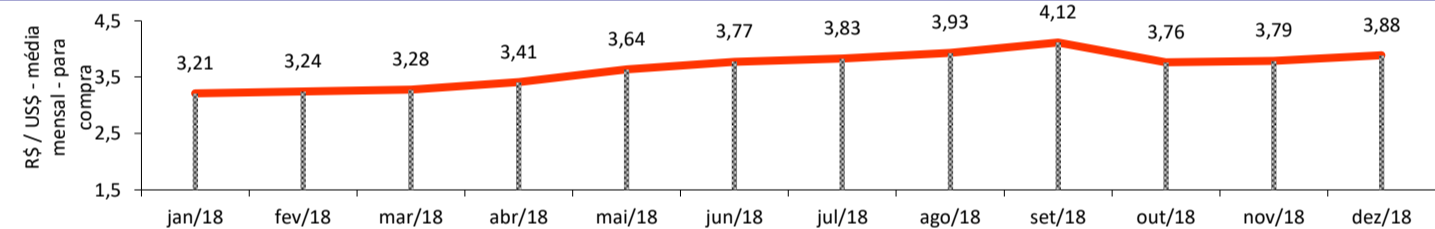
SALDO DA BALANÇA COMERCIAL CEARENSE - SECEX/MDIC



Diferença Absoluta em US\$ Milhões

dez/2018 - dez/2017	-3,61
dez/2018 - nov/2018	67,74
Acumulado no Ano	-119,16
Últimos 12 meses	-119,16

TAXA DE CÂMBIO COMERCIAL - IPEADATA

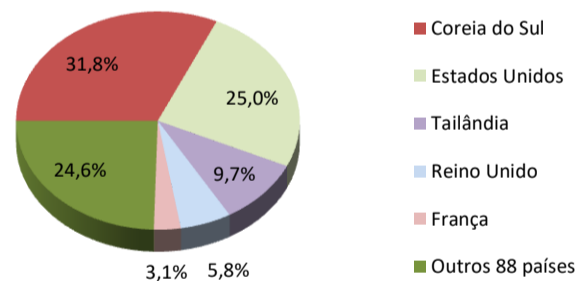


dez/2018 / dez/2017	18,02%
dez/2018 / nov/2018	2,60%
Var. em relação a Dez/2017	18,02%
Var. em relação a Jan/2018	21,01%

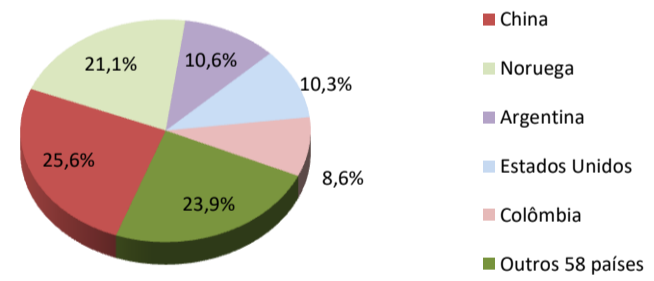
PRINCIPAIS DESTINOS DAS EXPORTAÇÕES E ORIGENS DAS IMPORTAÇÕES - SECEX/MDIC

dez/2018

Principais Destinos das Exportações



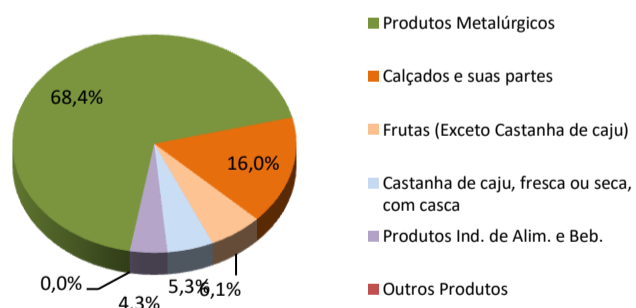
Principais Origens das Importações



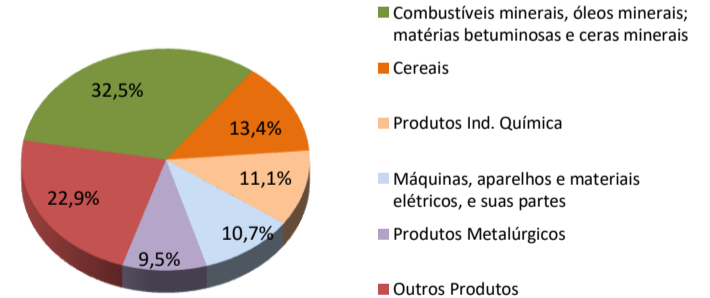
PRINCIPAIS GRUPOS DE PRODUTOS EXPORTADOS E IMPORTADOS - SECEX/MDIC

dez/2018

Principais Produtos Exportados



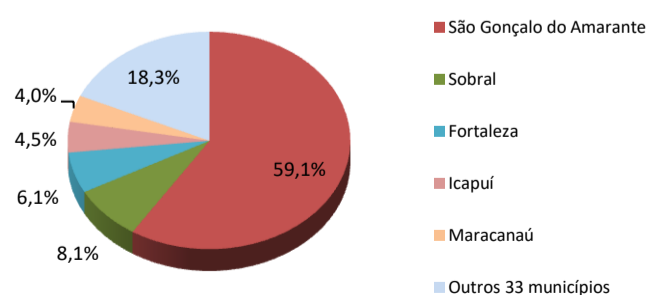
Principais Produtos Importados



PRINCIPAIS MUNICÍPIOS EXPORTADORES E IMPORTADORES - SECEX/MDIC

dez/2018

Principais Municípios Exportadores



Principais Municípios Importadores

