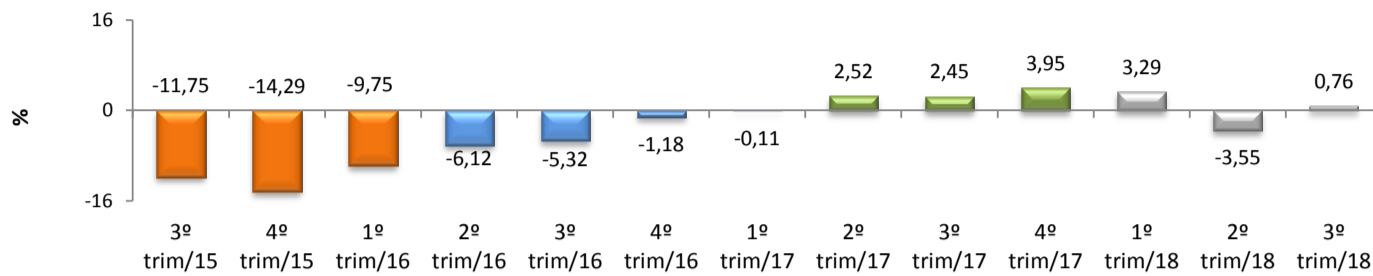


RADAR DA INDÚSTRIA

dezembro/2018

* Valores Atualizados

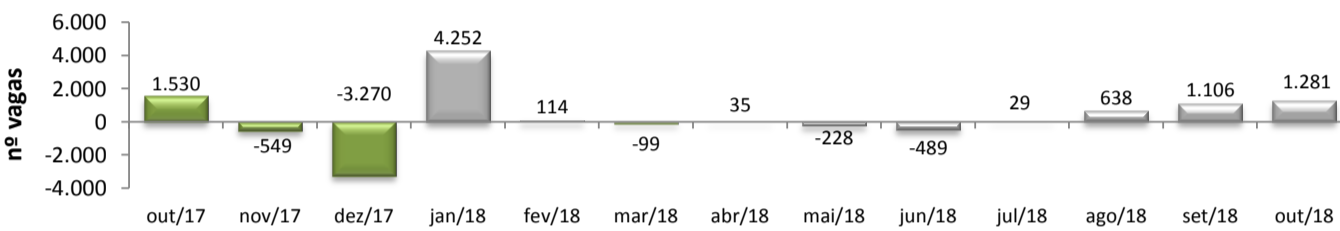
PIB INDUSTRIAL¹ - IPECE



3º trim/18	/	3º trim/17	0,76%
3º trim/18	/	2º trim/18	3,64%
Acumulado no Ano			0,15%

¹ Taxa de crescimento (%) do Valor Adicionado a preços básicos da Indústria de Transformação

EMPREGOS LÍQUIDOS GERADOS NA INDÚSTRIA DE TRANSFORMAÇÃO - CAGED




1	out/2018	/	out/2017	1,19%
2	out/2018	/	set/2018	0,55%
3	Acumulado ano			2,93%

¹ O percentual retrata a variação do estoque no mês de referência e o estoque existente em doze meses anteriores. Indicador dos doze meses anteriores.

² A variação mensal do emprego toma como referência o estoque do mês anterior.

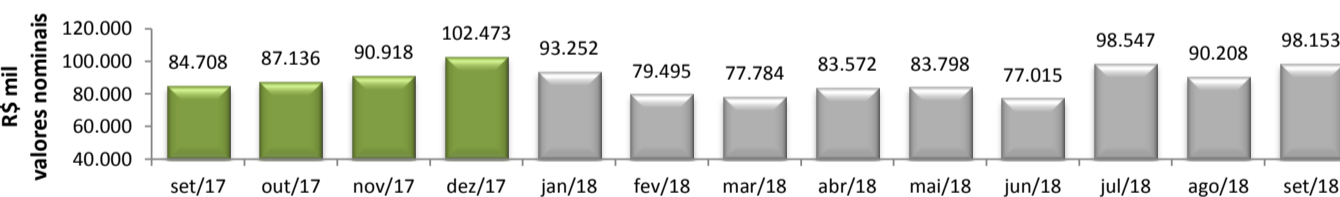
³ A variação relativa toma como referência os estoques do mês atual e do mês de dezembro do ano t-1, ambos com ajustes.

EXPORTAÇÕES DE BENS INDUSTRIALIZADOS - MDIC / SECEX



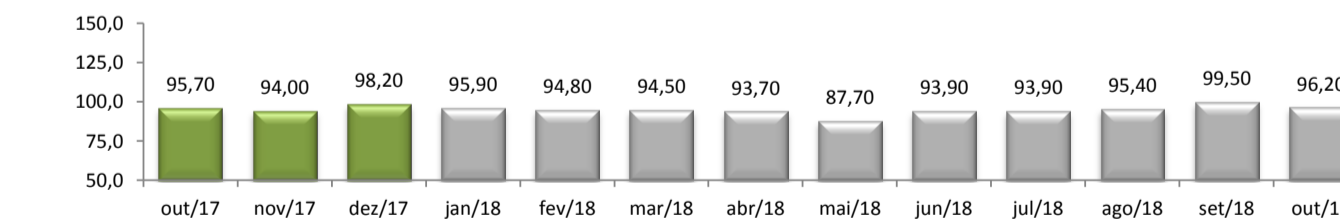
out/2018	/	out/2017	97,26%
out/2018	/	set/2018	178,34%
Acumulado no Ano			12,77%
Últimos 12 meses			16,85%

ICMS DA INDÚSTRIA - SEFAZ



set/2018	/	set/2017	15,87%
set/2018	/	ago/2018	8,81%
Acumulado no Ano			6,71%
Últimos 12 meses			6,44%

PRODUÇÃO FÍSICA DA INDÚSTRIA² - IBGE




1	out/2018	/	out/2017	1,60%
2	out/2018	/	set/2018	-3,32%
Acumulado no Ano			0,50%	
Últimos 12 meses			0,80%	

¹ Índice mensal (base igual mês ano anterior = 100)

² Índice base fixa mensal com ajuste sazonal (base média 2012 = 100)

CONTRIBUIÇÃO PARA A TAXA DE CRESCIMENTO DA INDÚSTRIA¹ (p.p.²) - IBGE



¹ Indica a contribuição de cada atividade na formação da variação mensal da Indústria de Transformação.

² Pontos Percentuais