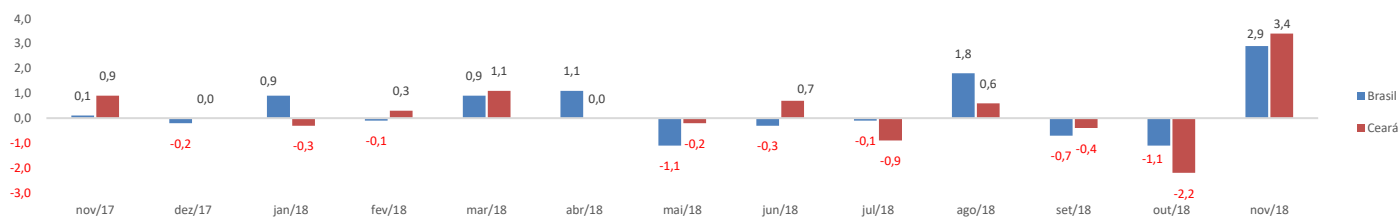


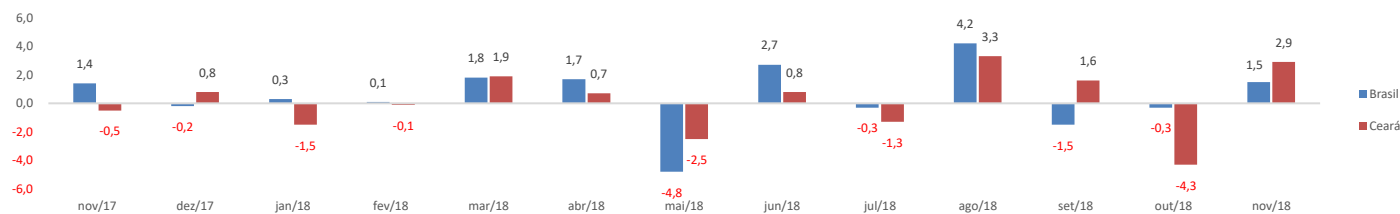
**RADAR DO COMÉRCIO CEARENSE**

**Período: janeiro/2019**

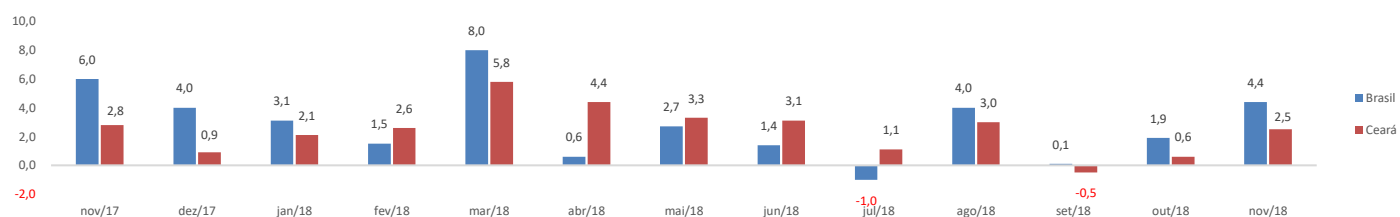
Varição mês/mês anterior ajustado sazonalmente do volume de vendas do varejo comum - Brasil e Ceará - nov/17 a nov/18 (%)



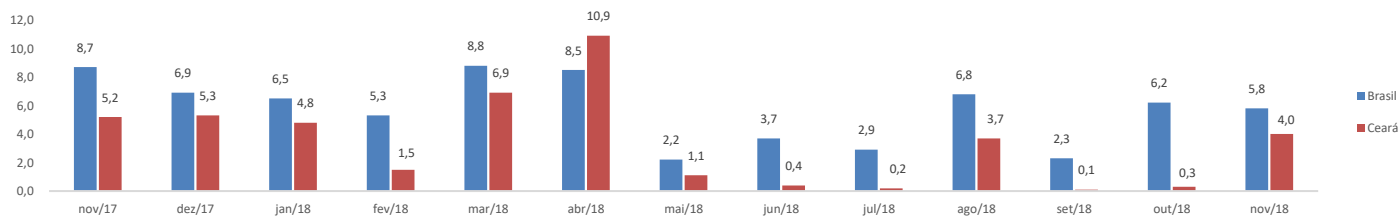
Varição mês/mês anterior ajustado sazonalmente do volume de vendas do varejo ampliado - Brasil e Ceará - nov/17 a nov/18 (%)



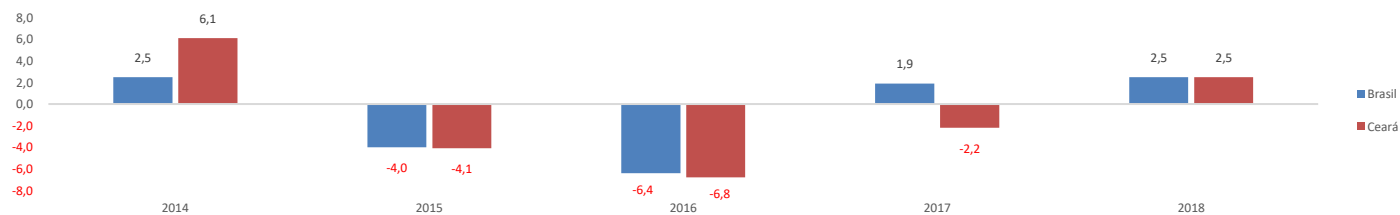
Varição mensal do volume de vendas do varejo comum - Brasil e Ceará - nov/17 a nov/18 (%)



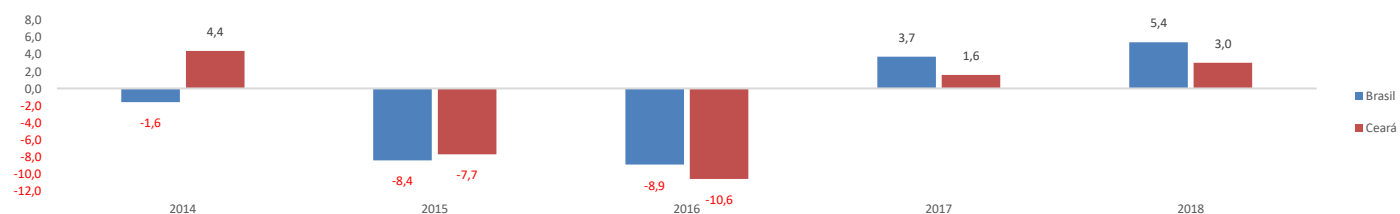
Varição mensal do volume de vendas do varejo ampliado - Brasil e Ceará - nov/17 a nov/18 (%)



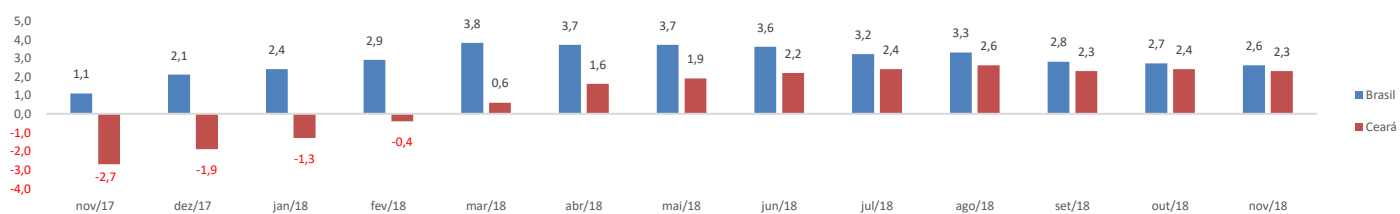
Varição do volume de vendas do varejo comum - Brasil e Ceará - Acumulado do ano até novembro - 2014 a 2018 (%)



Varição do volume de vendas do varejo ampliado - Brasil e Ceará - Acumulado do ano até novembro - 2014 a 2018 (%)



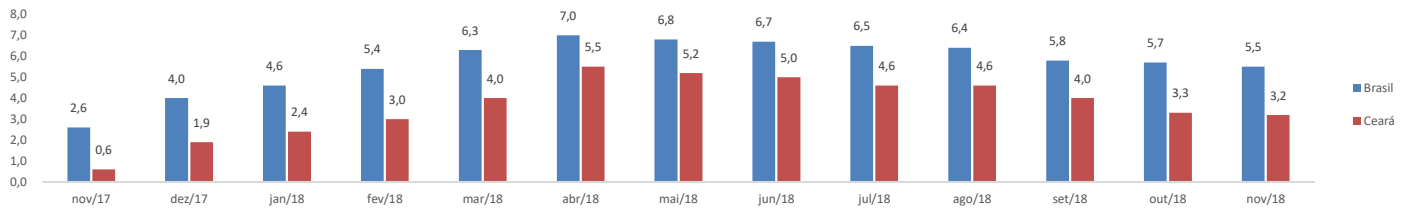
Varição do volume de vendas do varejo comum no acumulado de 12 meses - Brasil e Ceará - nov/17 a nov/18 (%)



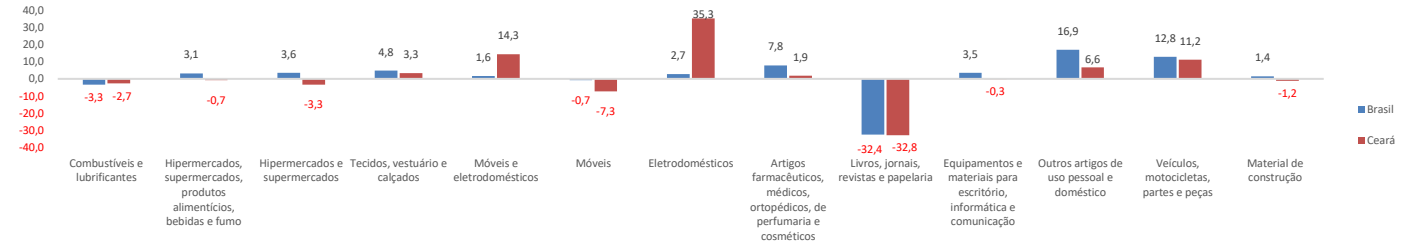
**RADAR DO COMÉRCIO CEARENSE**

Período: **janeiro/2019**

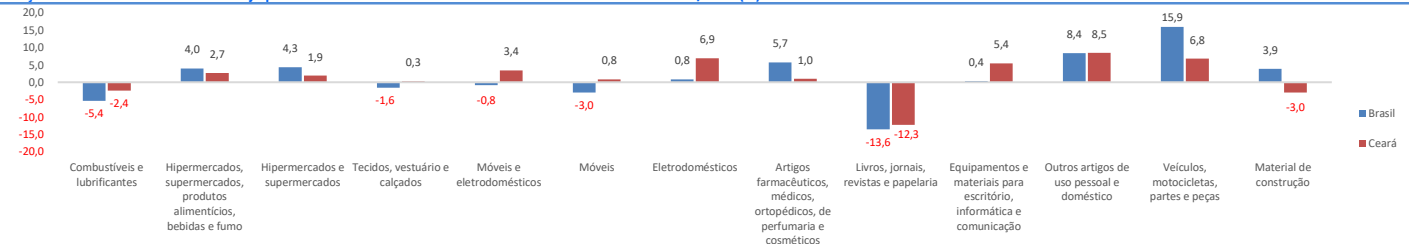
Varição do volume de vendas do varejo ampliado no acumulado de 12 meses - Brasil e Ceará - nov/17 a nov/18 (%)



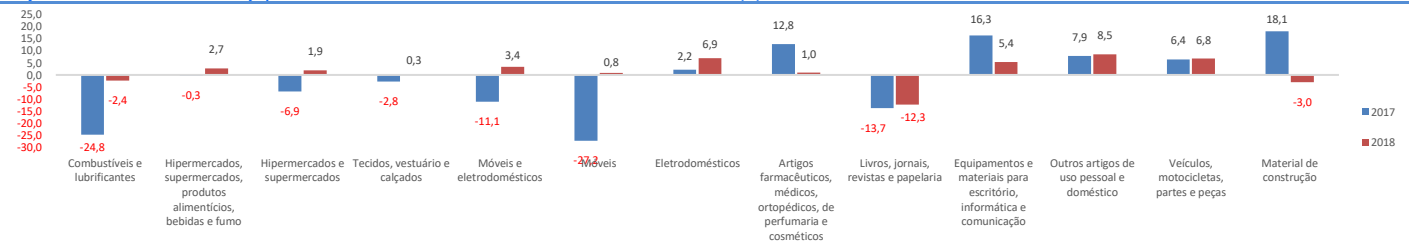
Varição mensal do volume de vendas do varejo por atividades - Brasil e Ceará - novembro (%)



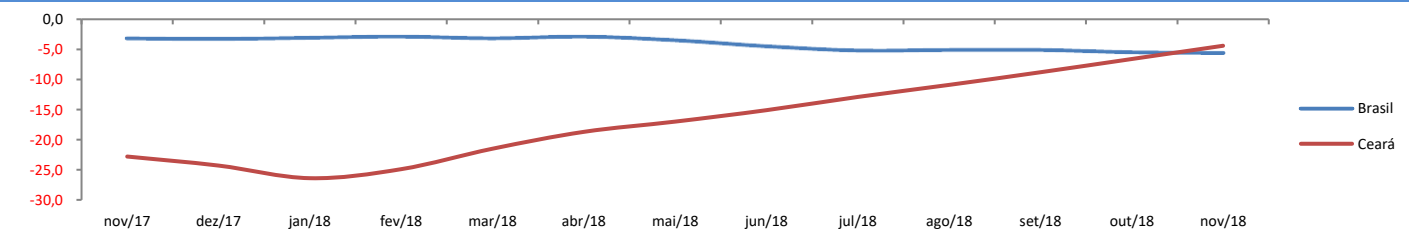
Varição do volume de vendas do varejo por atividades - Brasil e Ceará - Acumulado do ano até novembro/2018 (%)



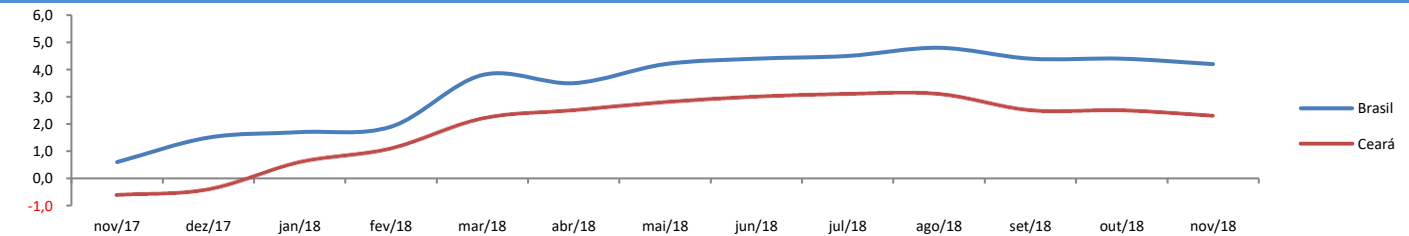
Varição do volume de vendas do varejo por atividades - Ceará - Acumulado do ano até novembro - 2017 e 2018 (%)



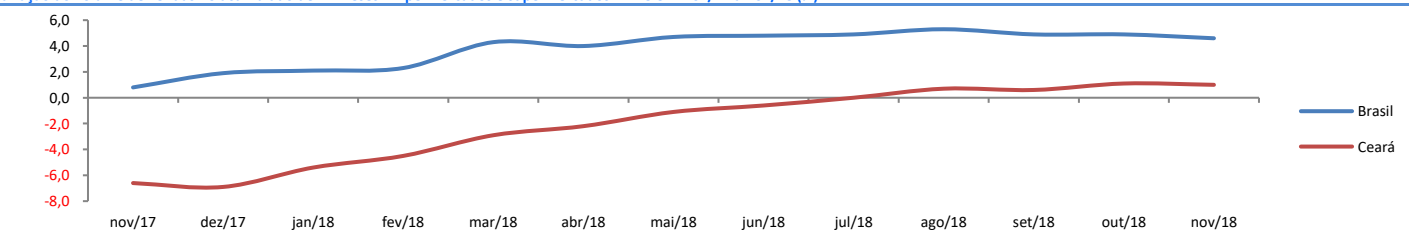
Varição do volume de vendas no acumulado de 12 meses - Combustíveis e lubrificantes - BR e CE - nov/17 a nov/18 (%)



Varição do volume de vendas no acumulado de 12 meses - Hipermercados, supermercados, produtos alimentícios, bebidas e fumo - BR e CE - nov/17 a nov/18 (%)



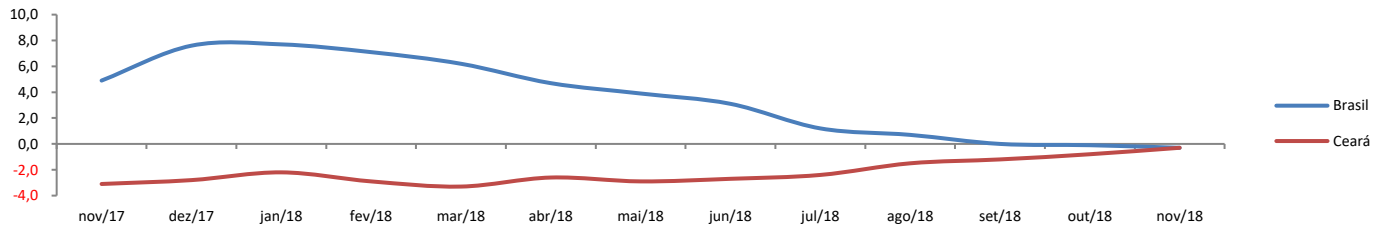
Varição do volume de vendas no acumulado de 12 meses - Hipermercados e supermercados - BR e CE - nov/17 a nov/18 (%)



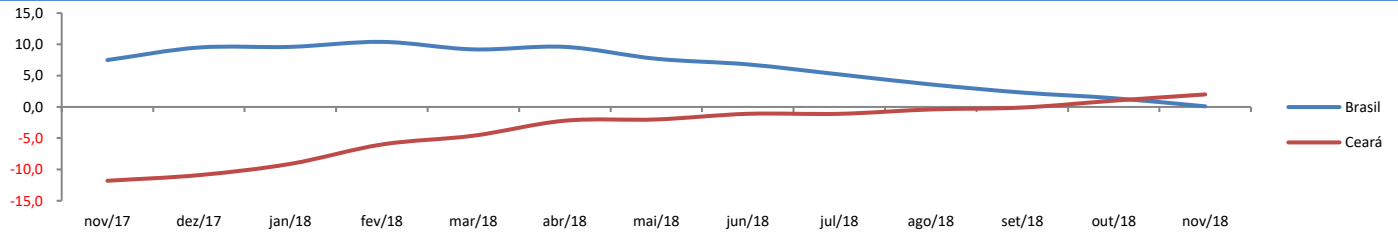
**RADAR DO COMÉRCIO CEARENSE**

Período: janeiro/2019

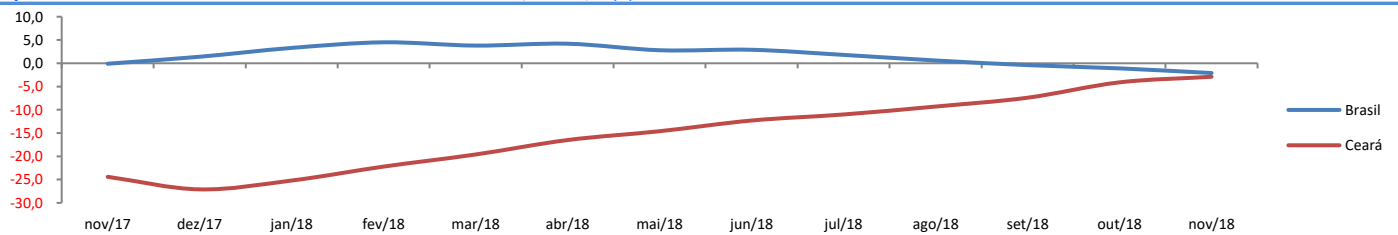
Varição do volume de vendas no acumulado de 12 meses - Tecidos, vestuário e calçados - BR e CE - nov/17 a nov/18 (%)



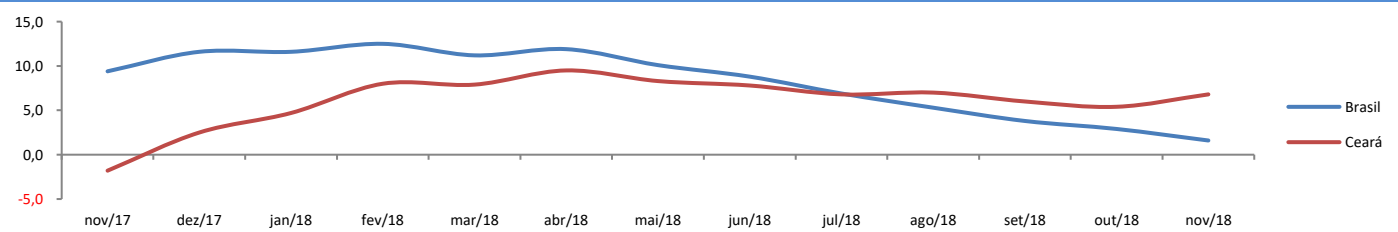
Varição do volume de vendas no acumulado de 12 meses - Móveis e eletrodomésticos - BR e CE - nov/17 a nov/18 (%)



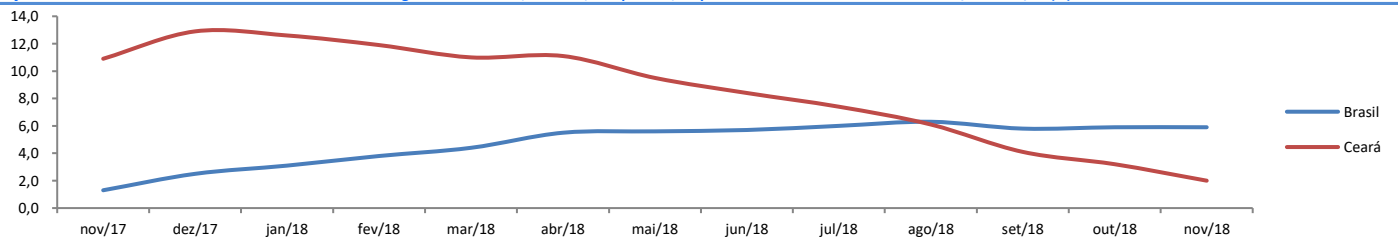
Varição do volume de vendas no acumulado de 12 meses - Móveis - BR e CE - nov/17 a nov/18 (%)



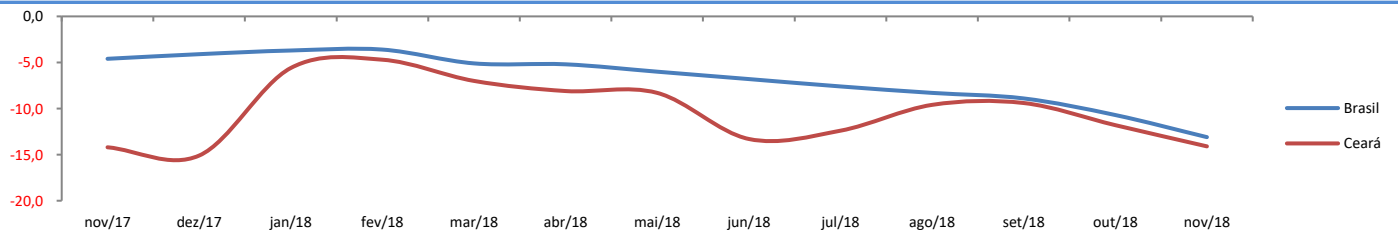
Varição do volume de vendas no acumulado de 12 meses - Eletrodomésticos - BR e CE - nov/17 a nov/18 (%)



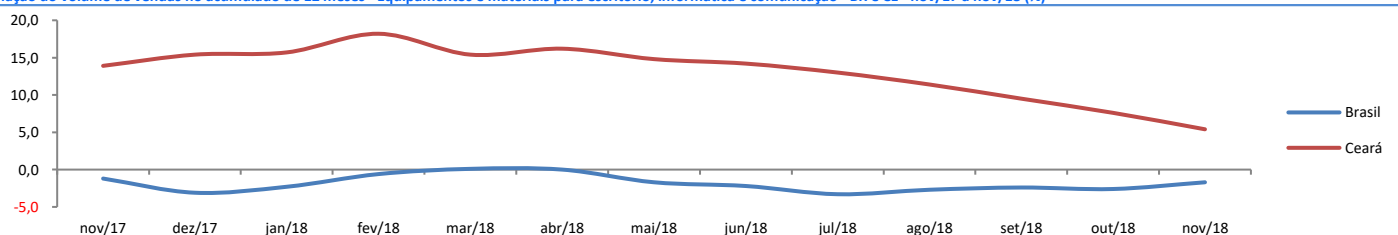
Varição do volume de vendas no acumulado de 12 meses - Artigos farmacêuticos, médicos, ortopédicos, de perfumaria e cosméticos - BR e CE - nov/17 a nov/18 (%)



Varição do volume de vendas no acumulado de 12 meses - Livros, jornais, revistas e papelaria - BR e CE - nov/17 a nov/18 (%)



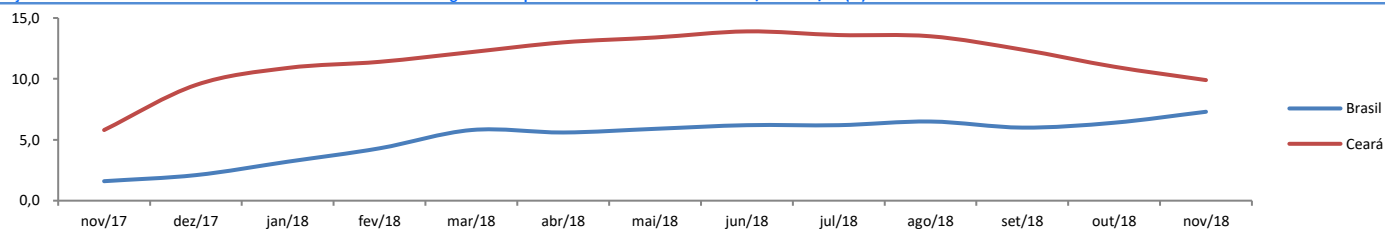
Varição do volume de vendas no acumulado de 12 meses - Equipamentos e materiais para escritório, informática e comunicação - BR e CE - nov/17 a nov/18 (%)



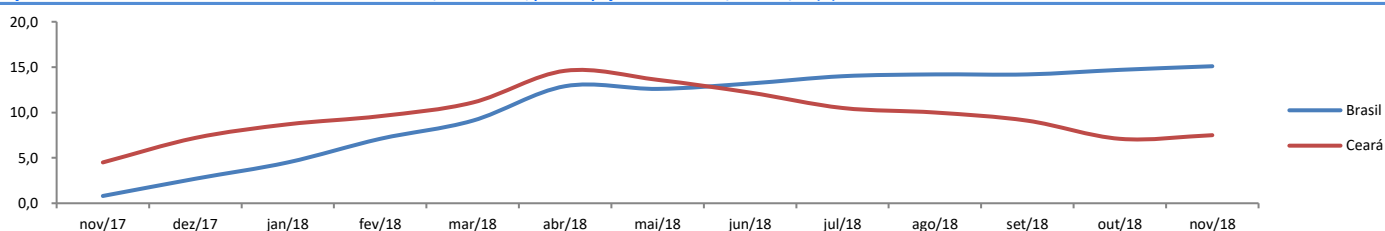
**RADAR DO COMÉRCIO CEARENSE**

Período: janeiro/2019

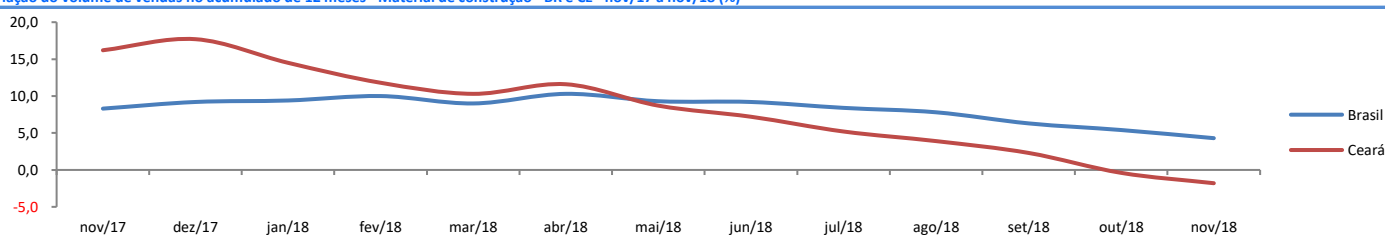
Varição do volume de vendas no acumulado de 12 meses - Outros artigos de uso pessoal e doméstico - BR e CE - nov/17 a nov/18 (%)



Varição do volume de vendas no acumulado de 12 meses - Veículos, motocicletas, partes e peças - BR e CE - nov/17 a nov/18 (%)



Varição do volume de vendas no acumulado de 12 meses - Material de construção - BR e CE - nov/17 a nov/18 (%)



Variação mensal do volume de vendas do varejo comum e ampliado - Brasil e Ceará - nov/14 até nov/18 (%)

| Estados          | Varejo Comum |             |             |            |            | Varejo Ampliado |              |             |            |            |
|------------------|--------------|-------------|-------------|------------|------------|-----------------|--------------|-------------|------------|------------|
|                  | nov/14       | nov/15      | nov/16      | nov/17     | nov/18     | nov/14          | nov/15       | nov/16      | nov/17     | nov/18     |
| Rondônia         | 9,3          | -12,2       | -9,2        | 11,8       | 15,3       | 3,2             | -12,7        | -17,1       | 17,5       | 16,3       |
| Acre             | 10,3         | -12,0       | -4,1        | 12,2       | 16,5       | 5,2             | -20,4        | -8,6        | 16,5       | 10,5       |
| Amazonas         | 1,7          | -10,9       | -8,8        | 13,8       | 6,6        | 4,0             | -17,9        | -7,3        | 19,1       | 10,0       |
| Roraima          | 18,4         | 3,9         | 1,7         | -5,7       | 2,2        | 15,8            | -3,1         | 3,4         | 3,2        | 3,8        |
| Pará             | 4,0          | -6,1        | -14,5       | 11,4       | 12,1       | 5,4             | -11,4        | -14,6       | 12,9       | 12,9       |
| Amapá            | 17,3         | -27,6       | -10,4       | 3,1        | 3,2        | 9,8             | -26,1        | -7,0        | 10,8       | -2,8       |
| Tocantins        | 5,0          | -7,6        | -5,3        | 3,8        | 5,9        | 14,7            | -23,9        | -11,3       | 17,3       | 9,9        |
| Maranhão         | 1,0          | -9,5        | -3,3        | 8,3        | 10,2       | 4,2             | -19,8        | -5,5        | 13,5       | 10,5       |
| Piauí            | 3,7          | -7,4        | -7,4        | 9,0        | -2,9       | 1,7             | -16,3        | -2,4        | 6,2        | 3,2        |
| <b>Ceará</b>     | <b>4,8</b>   | <b>-7,3</b> | <b>-4,8</b> | <b>2,8</b> | <b>2,5</b> | <b>4,0</b>      | <b>-16,3</b> | <b>-3,8</b> | <b>5,2</b> | <b>4,0</b> |
| Rio G. do Norte  | 6,0          | -8,4        | -5,7        | 6,3        | 3,8        | 5,0             | -12,0        | -5,8        | 1,8        | 4,8        |
| Paraíba          | 2,0          | -15,3       | 11,0        | -12,0      | 1,0        | 3,6             | -21,5        | 3,2         | -0,1       | 2,0        |
| Pernambuco       | 3,0          | -11,9       | -6,7        | 9,9        | 2,4        | 2,7             | -16,4        | -4,9        | 5,7        | 4,2        |
| Alagoas          | 2,5          | -9,5        | -4,5        | 9,8        | 3,7        | -0,5            | -14,3        | -4,6        | 7,8        | 5,8        |
| Sergipe          | 4,6          | -12,8       | -2,5        | 0,3        | 2,5        | 2,1             | -17,4        | -6,0        | 6,9        | 6,4        |
| Bahia            | 3,6          | -12,4       | -8,3        | 6,2        | 4,5        | 0,4             | -12,9        | -6,7        | 7,1        | 2,7        |
| Minas Gerais     | 2,1          | -3,0        | -1,0        | 12,5       | -1,3       | -1,8            | -9,7         | -2,7        | 9,9        | 2,0        |
| Espírito Santo   | -1,3         | -14,1       | -4,8        | 2,3        | 9,5        | -4,6            | -23,3        | -6,7        | 17,5       | 10,6       |
| Rio de Janeiro   | 1,4          | -5,4        | -6,8        | -0,1       | 4,7        | 2,1             | -15,1        | -7,4        | 6,7        | 4,8        |
| São Paulo        | 0,5          | -6,1        | -3,4        | 4,6        | 5,3        | -7,5            | -6,9         | -6,8        | 6,2        | 6,5        |
| Paraná           | 1,0          | -10,1       | 0,1         | 8,0        | 3,1        | -3,2            | -18,0        | 1,9         | 9,1        | 3,5        |
| Santa Catarina   | 1,5          | -11,3       | 4,2         | 15,9       | 8,6        | 0,3             | -15,7        | -0,3        | 19,2       | 7,9        |
| Rio G. do Sul    | 1,1          | -11,0       | -3,4        | 14,6       | 4,7        | -2,1            | -20,0        | -5,7        | 20,9       | 6,8        |
| Mato Grosso Sul  | 2,6          | -5,7        | -4,0        | 0,1        | 8,5        | -1,5            | -10,8        | -3,2        | -1,4       | 10,6       |
| Mato Grosso      | -1,9         | -10,1       | -11,9       | 14,1       | 6,5        | -1,6            | -16,5        | -10,6       | 17,2       | 13,4       |
| Goiás            | 0,5          | -11,4       | -5,4        | -5,6       | 6,9        | -2,7            | -21,0        | -3,1        | -6,6       | 9,2        |
| Distrito Federal | -2,8         | -7,5        | -5,6        | -4,5       | -2,0       | -3,5            | -17,2        | -5,0        | 4,3        | 0,0        |
| <b>Brasil</b>    | <b>1,4</b>   | <b>-7,8</b> | <b>-3,8</b> | <b>6,0</b> | <b>4,4</b> | <b>-2,4</b>     | <b>-13,2</b> | <b>-5,3</b> | <b>8,7</b> | <b>5,8</b> |

**RADAR DO COMÉRCIO CEARENSE**

Período: janeiro/2019

Variação anual do volume de vendas do varejo comum e ampliado - Brasil e Ceará - Acumulado do ano até novembro - 2014 a 2018 (%)

| Estados          | Varejo Comum |             |             |             |            | Varejo Ampliado |             |              |            |            |
|------------------|--------------|-------------|-------------|-------------|------------|-----------------|-------------|--------------|------------|------------|
|                  | 2014         | 2015        | 2016        | 2017        | 2018       | 2014            | 2015        | 2016         | 2017       | 2018       |
| Rondônia         | 9,8          | -4,9        | -12,3       | 4,9         | 6,7        | 5,7             | -9,4        | -6,0         | -4,2       | 10,9       |
| Acre             | 13,1         | -1,1        | -9,4        | 4,3         | 8,3        | 4,9             | -10,3       | -12,0        | 6,1        | 9,1        |
| Amazonas         | 1,0          | -7,0        | -11,4       | 7,6         | 5,0        | 2,8             | -10,1       | -12,5        | 11,7       | 10,4       |
| Roraima          | 8,0          | 8,0         | 1,2         | -6,9        | 5,0        | 6,2             | 0,4         | 0,2          | 0,6        | 8,0        |
| Pará             | 3,9          | -4,3        | -13,2       | 1,0         | 7,2        | 2,2             | -5,9        | -14,2        | 3,3        | 7,8        |
| Amapá            | 9,4          | -10,9       | -18,9       | 2,8         | -1,7       | -0,4            | -11,5       | -16,9        | 5,8        | -0,5       |
| Tocantins        | 6,2          | -3,1        | -9,1        | 1,3         | 6,8        | 5,3             | -14,6       | -14,3        | 9,0        | 10,7       |
| Maranhão         | 6,1          | -6,4        | -7,3        | 4,6         | 6,2        | 3,2             | -10,6       | -12,6        | 7,8        | 6,5        |
| Piauí            | 2,8          | -4,2        | -8,8        | -0,1        | 0,3        | 1,7             | -8,5        | -8,9         | 0,5        | 3,5        |
| <b>Ceará</b>     | <b>6,1</b>   | <b>-4,1</b> | <b>-6,8</b> | <b>-2,2</b> | <b>2,5</b> | <b>4,4</b>      | <b>-7,7</b> | <b>-10,6</b> | <b>1,6</b> | <b>3,0</b> |
| Rio G. do Norte  | 3,3          | -3,2        | -9,4        | 1,1         | 7,5        | 2,2             | -5,0        | -10,2        | -1,6       | 6,1        |
| Paraíba          | 3,3          | -10,2       | -1,9        | -3,3        | 2,5        | 3,1             | -14,5       | -5,9         | 1,7        | 4,1        |
| Pernambuco       | 3,2          | -7,3        | -10,2       | 5,1         | -0,8       | 1,5             | -10,0       | -12,7        | 4,1        | 1,7        |
| Alagoas          | 5,2          | -7,9        | -6,5        | 8,1         | 0,7        | 2,8             | -10,3       | -8,4         | 7,9        | 2,5        |
| Sergipe          | 1,8          | -0,6        | -10,8       | -5,2        | 0,6        | 2,4             | -6,6        | -13,7        | 0,3        | 3,5        |
| Bahia            | 5,1          | -7,4        | -12,5       | -0,8        | -0,1       | 1,4             | -8,7        | -11,6        | 1,0        | 1,8        |
| Minas Gerais     | 2,5          | -1,9        | -1,5        | 4,6         | 0,6        | -0,4            | -7,3        | -5,0         | 1,8        | 3,6        |
| Espírito Santo   | 0,2          | -7,3        | -10,9       | -2,4        | 7,8        | -4,4            | -16,1       | -15,3        | 6,9        | 14,0       |
| Rio de Janeiro   | 3,3          | -2,9        | -8,1        | -1,8        | 0,8        | 1,5             | -7,3        | -11,6        | 2,9        | 1,6        |
| São Paulo        | 1,4          | -3,2        | -4,8        | 1,2         | 2,3        | -6,2            | -6,0        | -6,9         | 2,1        | 6,7        |
| Paraná           | 2,5          | -2,4        | -5,8        | 4,3         | 2,1        | -3,1            | -9,0        | -6,6         | 4,5        | 3,4        |
| Santa Catarina   | 0,2          | -2,1        | -5,8        | 13,9        | 8,3        | 1,5             | -9,3        | -8,5         | 14,6       | 10,9       |
| Rio G. do Sul    | 2,8          | -5,9        | -5,3        | 6,3         | 5,7        | 0,8             | -12,7       | -9,9         | 12,5       | 6,9        |
| Mato Grosso Sul  | 4,5          | -1,3        | -6,9        | 0,8         | 0,9        | -0,5            | -5,6        | -7,3         | -0,4       | 4,5        |
| Mato Grosso      | 2,5          | -8,2        | -9,3        | 5,8         | 2,2        | 0,8             | -11,3       | -10,8        | 7,6        | 9,8        |
| Goiás            | 2,2          | -10,1       | -9,6        | -8,8        | 0,0        | -1,9            | -14,7       | -12,7        | -8,7       | 2,6        |
| Distrito Federal | 0,7          | -5,7        | -10,4       | -6,5        | -3,4       | -0,2            | -11,8       | -12,8        | 4,1        | -2,7       |
| <b>Brasil</b>    | <b>2,5</b>   | <b>-4,0</b> | <b>-6,4</b> | <b>1,9</b>  | <b>2,5</b> | <b>-1,6</b>     | <b>-8,4</b> | <b>-8,9</b>  | <b>3,7</b> | <b>5,4</b> |