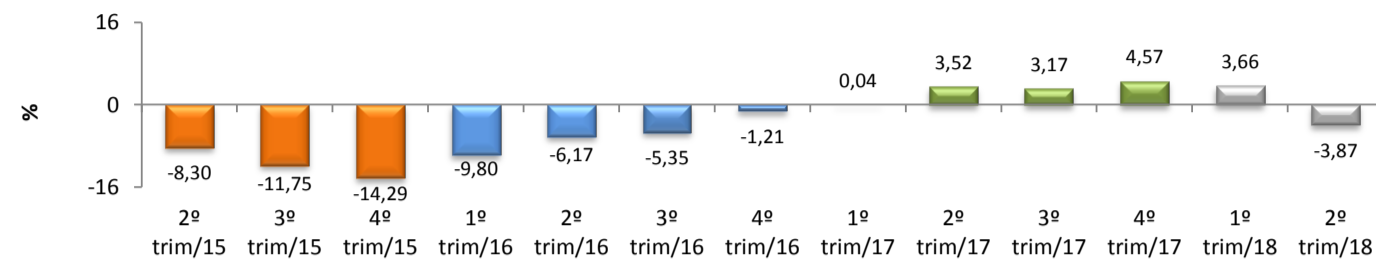


RADAR DA INDÚSTRIA

novembro/2018

* Valores Atualizados

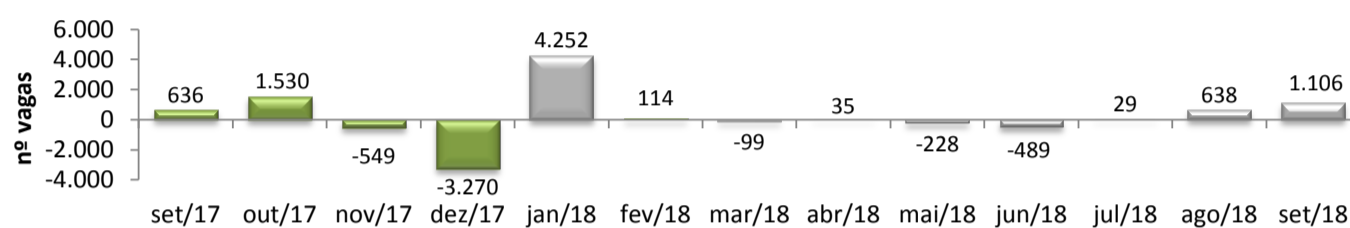
PIB INDUSTRIAL¹ - IPECE



2º trim/18	/	2º trim/17	-3,87%
2º trim/18	/	1º trim/18	-3,48%
Acumulado no Ano			-0,18%

¹ Taxa de crescimento (%) do Valor Adicionado a preços básicos da Indústria de Transformação

EMPREGOS LÍQUIDOS GERADOS NA INDÚSTRIA DE TRANSFORMAÇÃO - CAGED




¹ set/2018	/	set/2017	1,34%
² set/2018	/	ago/2018	0,47%
³ Acumulado ano			2,35%

¹ O percentual retrata a variação do estoque no mês de referência e o estoque existente em doze meses anteriores. Indicador dos doze meses anteriores.

² A variação mensal do emprego toma como referência o estoque do mês anterior.

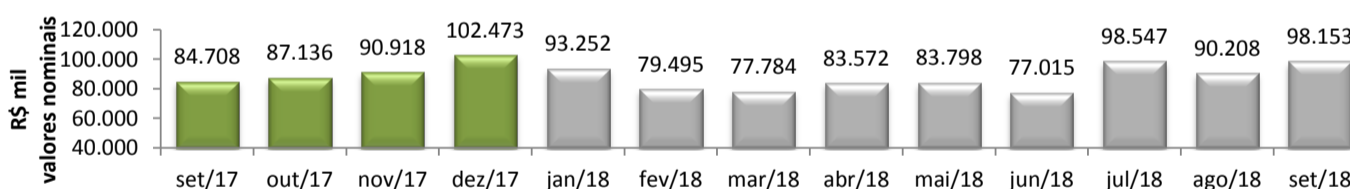
³ A variação relativa toma como referência os estoques do mês atual e do mês de dezembro do ano t-1, ambos com ajustes.

EXPORTAÇÕES DE BENS INDUSTRIALIZADOS - MDIC / SECEX



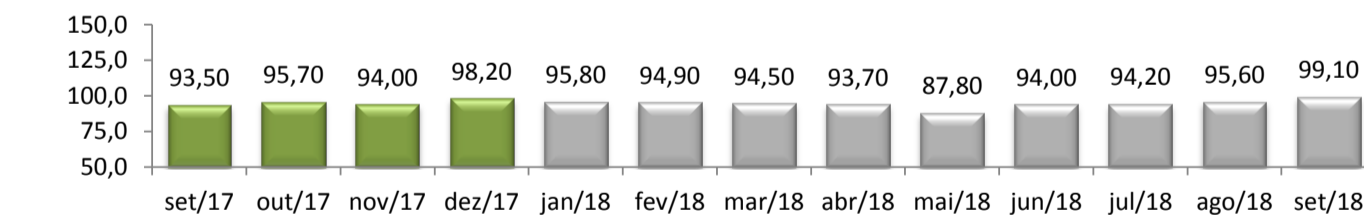
set/2018	/	set/2017	-33,66%
set/2018	/	ago/2018	-11,05%
Acumulado no Ano			3,31%
Últimos 12 meses			11,04%

ICMS DA INDÚSTRIA - SEFAZ



set/2018	/	set/2017	15,87%
set/2018	/	ago/2018	8,81%
Acumulado no Ano			6,71%
Últimos 12 meses			6,44%

PRODUÇÃO FÍSICA DA INDÚSTRIA² - IBGE




¹ set/2018	/	set/2017	3,70%
² set/2018	/	ago/2018	3,66%
Acumulado no Ano			0,30%
Últimos 12 meses			1,40%

¹ Índice mensal (base igual mês ano anterior = 100)

² Índice base fixa mensal com ajuste sazonal (base média 2012 = 100)

CONTRIBUIÇÃO PARA A TAXA DE CRESCIMENTO DA INDÚSTRIA¹ (p.p.²) - IBGE



³ set/2018	/	set/2017	3,70%
Acumulado no Ano			0,30%
Últimos 12 meses			1,40%

¹ Indica a participação de cada setor na formação da variação mensal.

² Pontos Percentuais

³ Índice mensal (base igual mês ano anterior = 100)