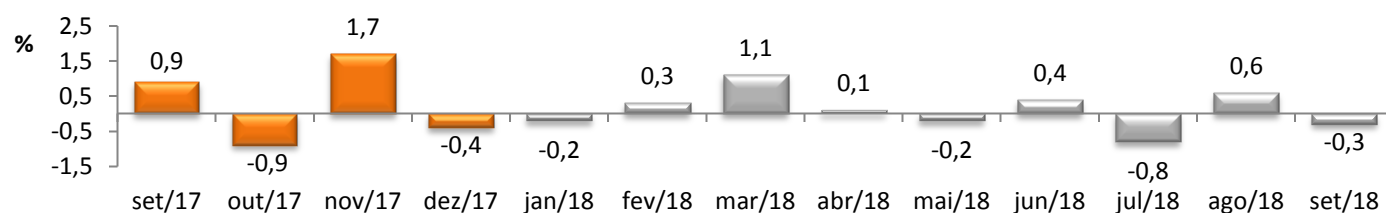


## RADAR DO COMÉRCIO

**novembro/18**

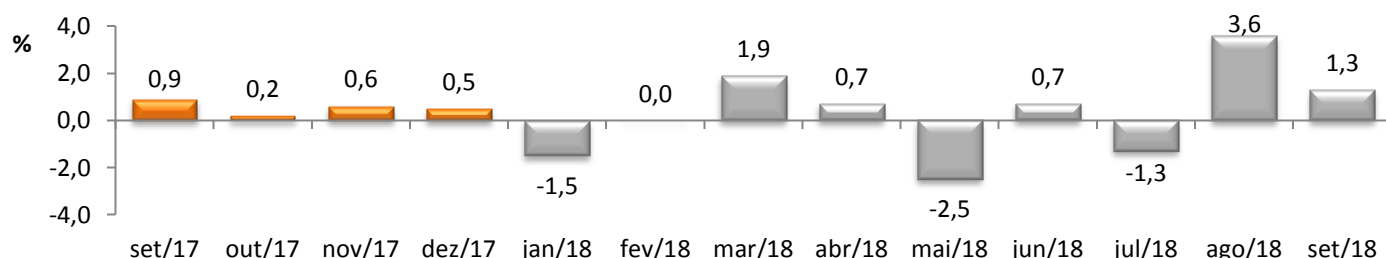
### VARIAÇÃO DO VOLUME DE VENDAS DO COMÉRCIO VAREJISTA COMUM\* - PMC/IBGE



set/2018 / ago/2018	-0,3%
set/2018 / set/2017	-0,5%
Acumulado no Ano	2,7%
Últimos 12 meses	2,3%

\* Série mensal com ajuste sazonal.

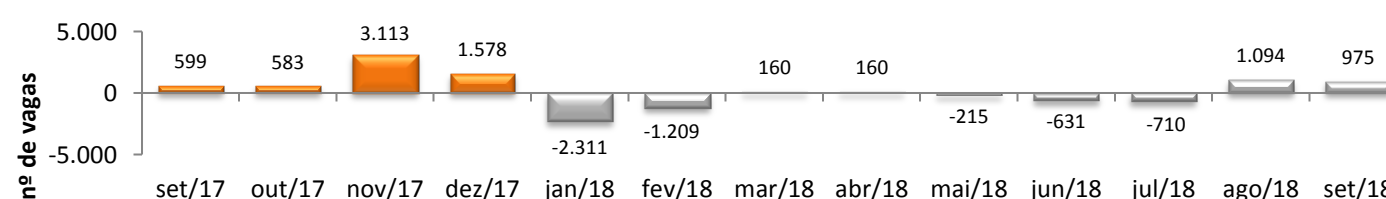
### VARIAÇÃO DO VOLUME DE VENDAS DO COMÉRCIO VAREJISTA AMPLIADO\* - PMC/IBGE



set/2018 / ago/2018	1,3%
set/2018 / set/2017	0,1%
Acumulado no Ano	3,2%
Últimos 12 meses	4,0%

\* Série mensal com ajuste sazonal.

### SALDO DE EMPREGOS NO COMÉRCIO - CAGED/MTb



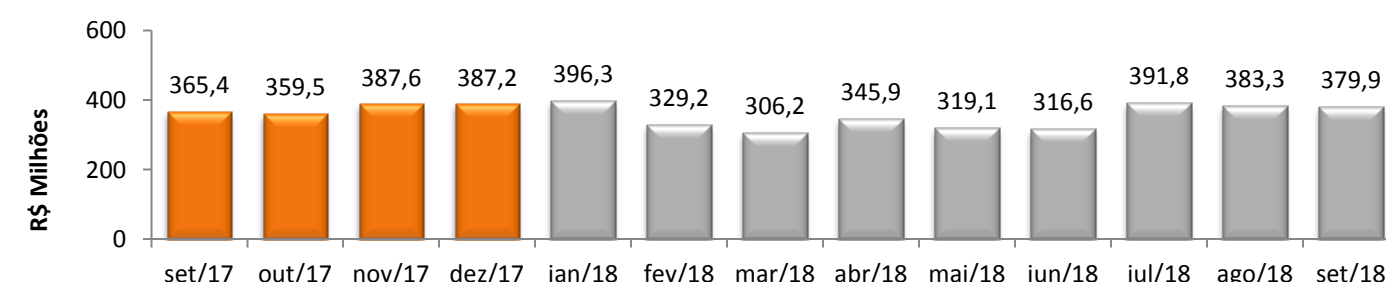
Variação no Estoque de Empregos	
1 set/2018 / ago/2018	0,37%
2 Acumulado no Ano	-1,00%
3 Últimos 12 meses	0,99%

1 A variação mensal do emprego toma como referência o estoque do mês anterior já ajustado.

2 A variação relativa toma como referência os estoques do mês atual e do mês de dezembro do ano t-1, ambos com ajustes da RAIS do Comércio 2015.

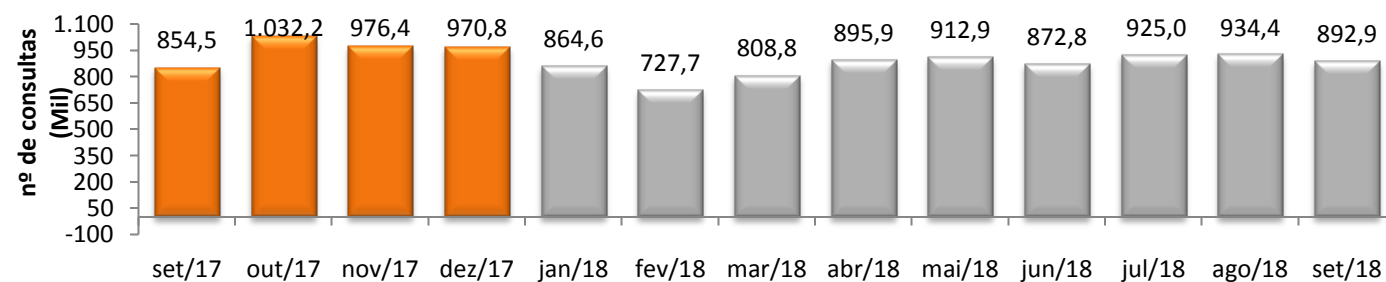
3 A variação relativa toma como referência os estoques do mês atual e do mesmo mês do ano anterior, ambos com ajustes da RAIS do Comércio 2015.

### ICMS DO COMÉRCIO - SEFAZ/CE



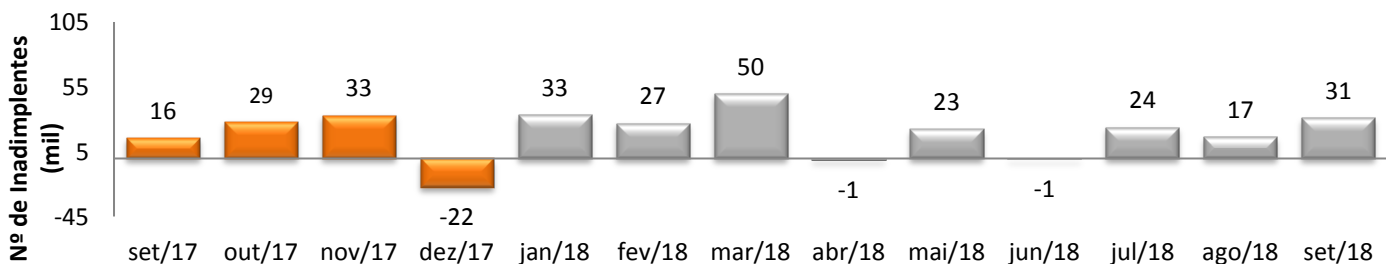
set/2018 / ago/2018	-0,89%
set/2018 / set/2017	3,98%
Acumulado no Ano	8,31%
Últimos 12 meses	9,76%

### CONSULTAS AO SPC/FORTALEZA - CDL-Fortaleza



set/2018 / ago/2018	-4,44%
set/2018 / set/2017	4,49%
Acumulado no Ano	-0,13%
Últimos 12 meses	1,32%

### FLUXO DE INADIMPLENTES CADASTRADOS NO SPC/FORTALEZA - CDL-Fortaleza



set/2018 / ago/2018	88,94%
set/2018 / set/2017	94,74%
Acumulado no Ano	66,38%
Últimos 12 meses	19,04%