

Nº 204 – Desempenho do Emprego Celetista Cearense em Setembro de 2018

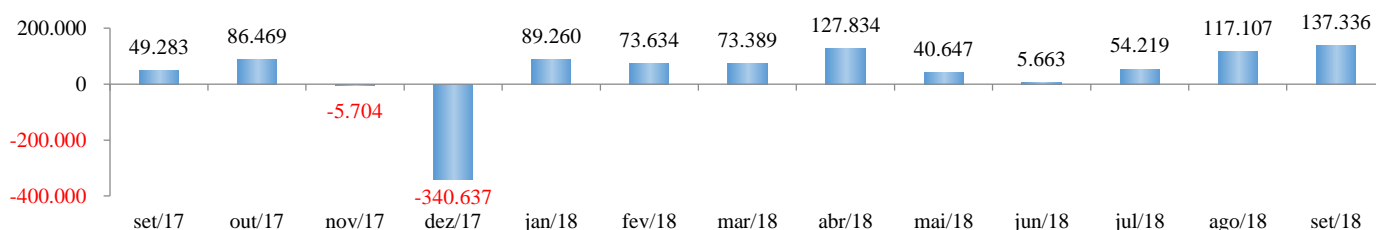
Enfoque Econômico é uma publicação do IPECE que tem por objetivo fornecer informações de forma imediata sobre políticas econômicas, estudos e pesquisas de interesse da população cearense. Por esse instrumento informativo o IPECE espera contribuir para a disseminação, de forma objetiva, do conhecimento sobre temas relevantes para o desenvolvimento econômico do Estado do Ceará.

O mês de setembro registrou o nono e maior saldo positivo do ano no total de empregos com carteira assinada no mercado de trabalho cearense

1. Saldo Mensal do Emprego Celetista no Brasil

Segundo dados do Cadastro Geral de Empregados e Desempregados (CAGED) do Ministério do Trabalho, o Brasil apresentou saldo positivo, entre admissões e demissões, na ordem de 137.336 novos contratos trabalhistas formais para o mês de setembro de 2018. Resultado superior a setembro de 2017, quando foi registrado um saldo positivo de 49.283 empregos. Com efeito, o saldo acumulado em 12 meses segue positivo em 459.217 postos de trabalho, o que representa uma variação de 1,2% no estoque total de empregados no país.

Gráfico 1: Saldo Mensal do Emprego Celetista - Brasil – Setembro/2017 a Setembro/2018



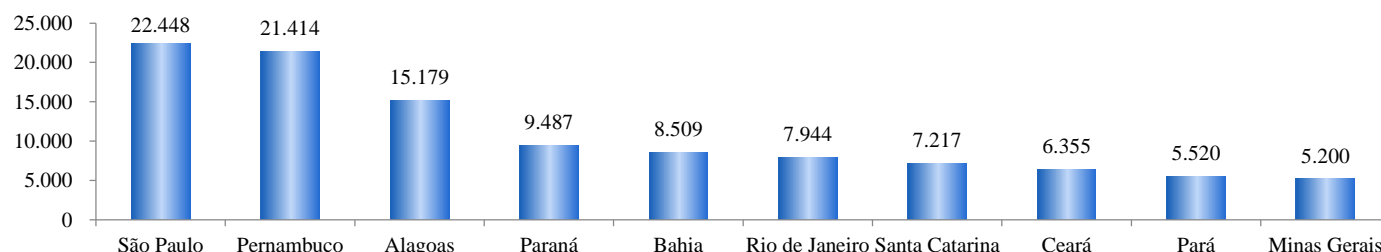
Fonte: CAGED/MTb. Elaboração: IPECE.

Esse resultado foi puxado principalmente pelos subsetores de *Comercialização e Administração de Imóveis, Valores Mobiliários e Serviços Técnicos* (25.872 postos) e *Indústria de Produtos Alimentícios, Bebidas e Alcool Etílico* (29.652 postos).

2. Saldo Mensal do Emprego Celetista por Unidades da Federação

Organizando o saldo por estados, nota-se que as unidades federativas pertencentes ao Nordeste, a saber, Pernambuco, Alagoas, Bahia e Ceará, estão entre as que tiveram os maiores saldos positivos, bem como os estados do Sudeste, São Paulo, Rio de Janeiro e Minas Gerais. Dentre os estados nordestinos que participam do ranking, setores em comum que contribuíram para o resultado positivo foram os de *Agropecuária e Indústria de Produtos Alimentícios, Bebidas e Alcool Etílico*. Já dentre os estados do Sudeste, setores em comum que contribuíram para o desempenho do mês foram o *Comércio Varejista, Comercialização e Administração de Imóveis, Valores Mobiliários e Serviços Técnicos*, e os *Serviços de Alojamento, Alimentação e Manutenção*.

Gráfico 2: Os 10 Maiores Saldos Positivos de Empregos Celetistas por Estados - Setembro/2018

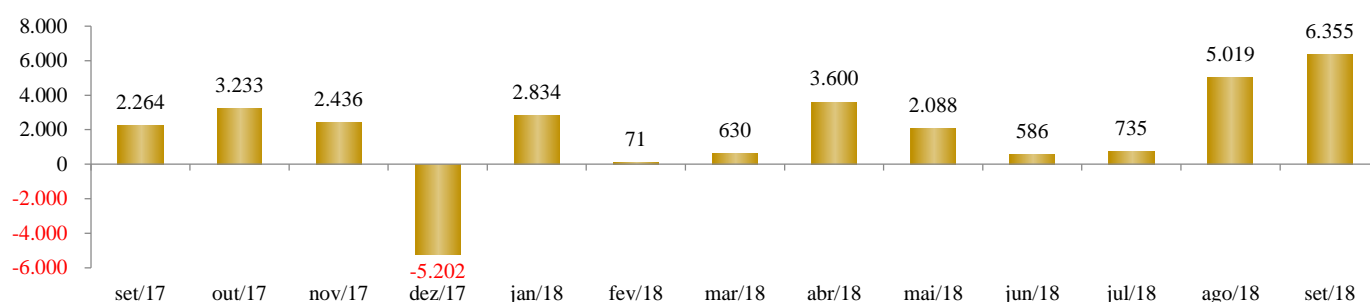


Fonte: CAGED/MTb. Elaboração: IPECE.

3. Saldo Mensal do Emprego Celetista no Ceará

Pela análise do Gráfico 3, a seguir, o estado do Ceará mantém uma série de resultados positivos sendo que o mês de setembro foi o maior da série já ajustada para o ano de 2018, quando acumulou um saldo de 6.355 postos de trabalho. Resultado superior ao de setembro de 2017, quando registrou saldo positivo de 2.264 vagas. Com efeito, o saldo acumulado em 12 meses foi também positivo em 22.385 vagas com carteira assinada, o que representa uma variação de 1,99% no estoque de empregados no Ceará.

Gráfico 3: Saldo Mensal do Emprego Celetista - Ceará - Setembro/2017 a Setembro/2018



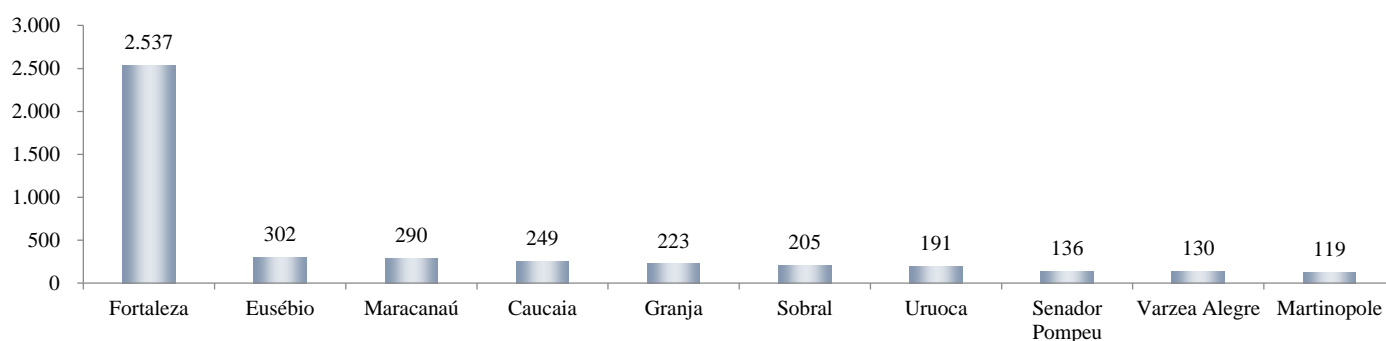
Fonte: CAGED/MTb. Elaboração: IPECE.

Especificamente no estado, os setores que mais contribuíram com o referido resultado foram a *Agropecuária* (1.092 postos); *Administração de Imóveis, Valores Mobiliários e Serviços Técnicos* (986 postos) e *Comércio Varejista* (911 postos).

4. Maiores Saldos Positivos Mensais por Municípios Cearenses

Como pode ser constatado no Gráfico 4, a capital foi responsável por quase 40,0% do resultado mensal observado em setembro de 2018. O resultado para Fortaleza deveu-se, em 20,0% de sua totalidade (530 postos) ao setor de *Comercialização e Administração de Imóveis, Valores Mobiliários e Serviços Técnicos*; 16,8% (425 postos) a *Serviços Médicos* e 15,9% (404 postos) ao *Comércio Varejista*. Em Eusébio, 70,5% do resultado (213 postos) deveu-se ao setor de *Comercialização e Administração de Imóveis, Valores Mobiliários e Serviços Técnicos* e 30,8% (99 postos) ao setor de *Construção Civil*. Já em Maracanaú, analisando os municípios com os três maiores resultados, 46,6% do saldo positivo registrado foi puxado pelo setor de *Indústria Têxtil do Vestuário e Artefatos* e 27,6% (80 postos) deveu-se ao setor de *Comercialização e Administração de Imóveis, Valores Mobiliários e Serviços Técnicos*.

Gráfico 4: Os 10 Maiores Saldos Positivos de Empregos Celetistas por Municípios - Ceará – Setembro/2018

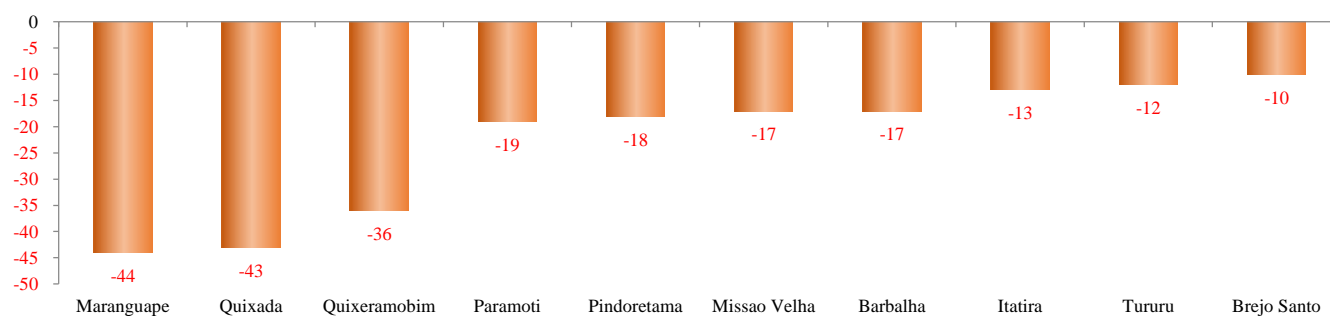


Fonte: CAGED/MTb. Elaboração: IPECE

5. Maiores Saldos Negativos Mensais por Municípios Cearenses

Em contrapartida, Maranguape, Quixadá e Quixeramobim foram os municípios com os maiores saldos negativos mensais do estado. Puxados respectivamente pelo setor de *Serviços de Alojamento, Alimentação, e Manutenção*; *Serviços de Ensino* e a *Indústria de Calçados*.

Gráfico 5: Os 10 Maiores Saldos Negativos de Empregos Celetistas por Municípios - Ceará – Setembro/2018



Fonte: CAGED/MTb. Elaboração: IPECE.

6. Considerações Finais

Em setembro de 2018, o Nordeste foi a região brasileira que mais contratou, respondendo por 45,2% do resultado nacional. O Ceará foi oitavo estado que mais gerou empregos com carteira assinada no país, registrando um saldo de 6.355 novas contratações, mostrando uma série acelerada de contratação para o terceiro trimestre. *Agropecuária*; *Administração de Imóveis*, *Valores Mobiliários e Serviços Técnicos* e *Comércio Varejista* foram os setores responsáveis pelo resultado cearense. Fortaleza foi o município que mais contratou, respondendo por 40,0% do resultado mensal do estado.

Governador do Estado do Ceará

Camilo Sobreira de Santana

Vice-Governadora do Estado do Ceará

Maria Izolda Cella de Arruda Coelho

Secretaria do Planejamento e Gestão – SEPLAG

Francisco de Queiroz Maia Júnior – Secretário

Antônio Sérgio Montenegro Cavalcante – Secretário adjunto

Júlio Cavalcante Neto – Secretário executivo

Instituto de Pesquisa e Estratégia Econômica do Ceará – IPECE

Diretor Geral

Flávio Ataliba Flexa Daltro Barreto

Diretoria de Estudos Econômicos - DIEC

Adriano Sarquis Bezerra de Menezes

Diretoria de Estudos Sociais – DISOC

João Mário de França

Diretoria de Estudos de Gestão Pública - DIGEP

Cláudio André Gondim Nogueira

ENFOQUE ECONÔMICO – Nº 204 – Novembro/2018

DIRETORIA RESPONSÁVEL:

Diretoria de Estudos Econômicos – DIEC

Título:

Desempenho do Emprego Celetista Cearense em Setembro de 2018

Elaboração:

Alexandre Lira Cavalcante (Analista de Políticas Públicas – IPECE)

Heitor Gabriel Silva Monteiro (Estagiário – IPECE)