

SANTA FE CIUDAD



# Superación de la pobreza en Argentina: la experiencia de Santa Fe con los jóvenes.

Seminário Internacional: Experiências de Políticas de  
Superação da Pobreza - IPECE

# SITUACIÓN DE LA POBREZA EN ARGENTINA

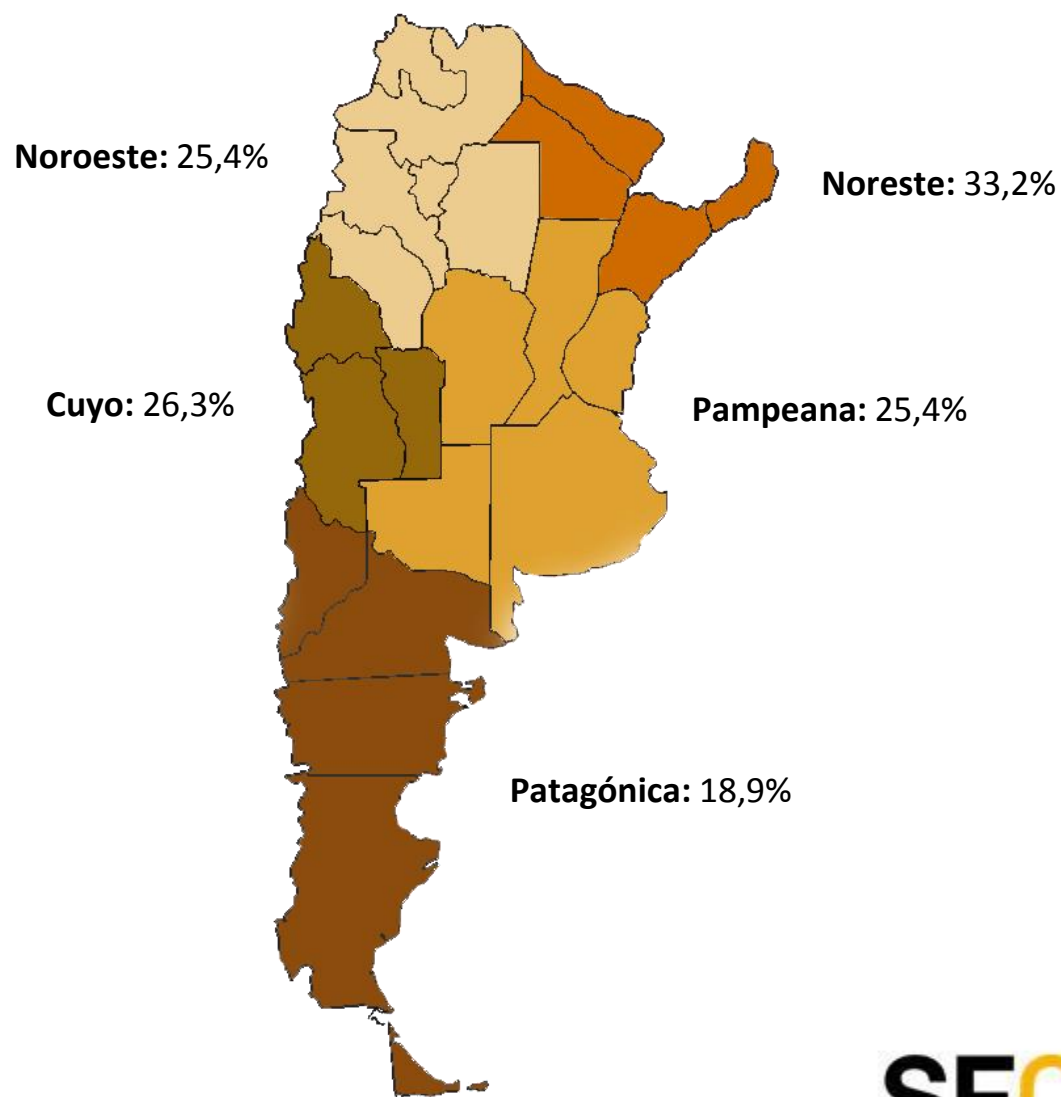
(en base a datos del INDEC y EPH. 1º Semestre 2018)

## REPUBLICA ARGENTINA

- **Superficie:** 3.761.274 Km<sup>2</sup>
- **Población:** 44.494.502 hab.

### Algunas cifras:

- **Tasa de actividad:** 46,7%
- **Tasa de empleo:** 42,4%
- **Tasa de Desocupación:** 9,1%
- **Pobreza:** 27,3%
- **Indigencia:** 4,9%



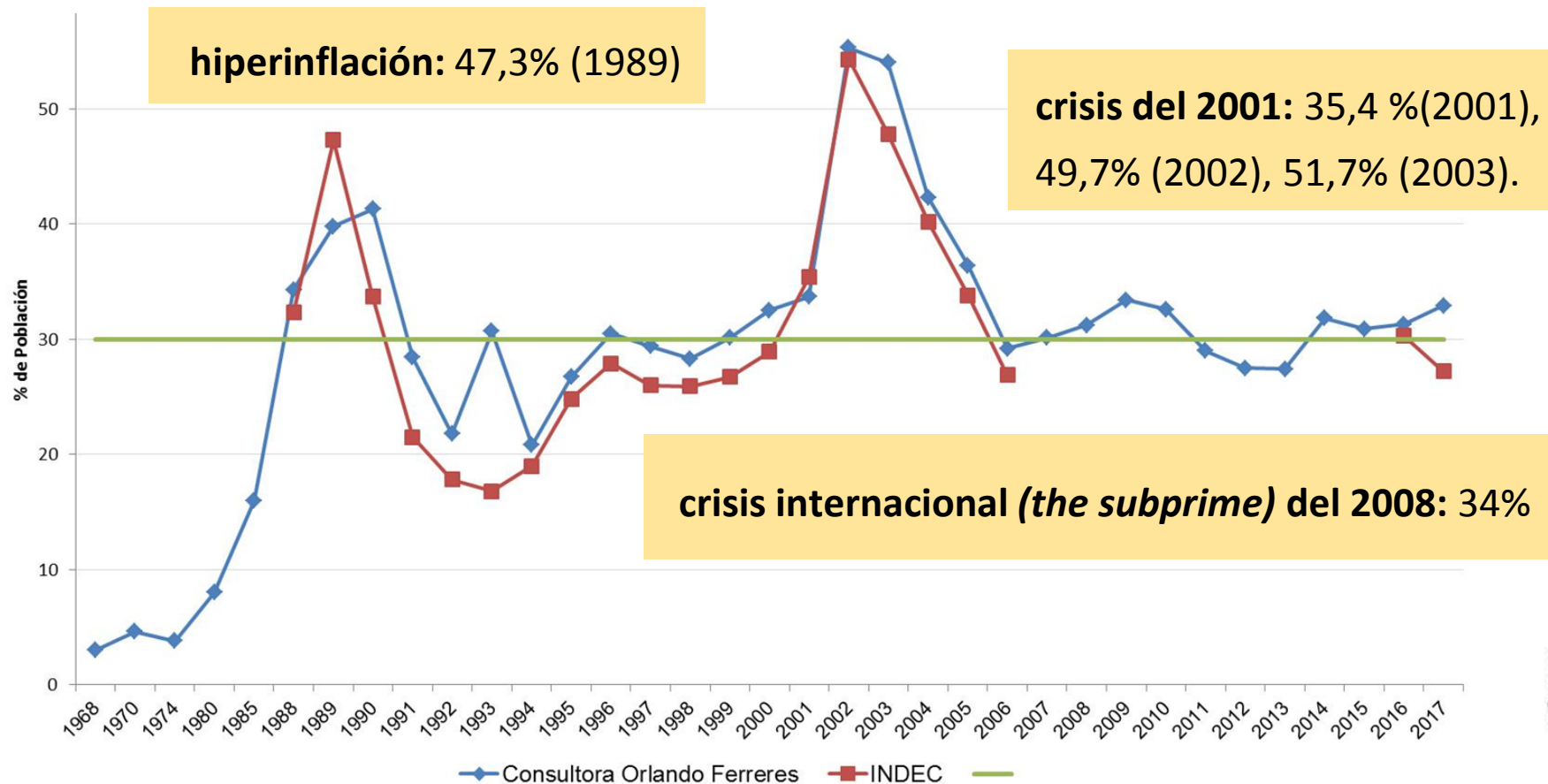
*Distribución de la pobreza por regiones*

**SFC**

# EVOLUCIÓN DE LA POBREZA

(en base a datos del INDEC y consultoras privadas)

En los últimos 40 años, en Argentina existe un promedio del 30% de la población total en condiciones de pobreza, destacando momentos como:



# ESTRATEGIAS PARA COMBATIR LA POBREZA.

## ESQUEMA DE INGRESOS A HOGARES CON NNyA

(en base a datos del Estudio UNICEF-UBA-CEDLAS para ANSES. Septiembre 2017)



1996

2009

2011

2016

Otras AAFP

Otros regímenes particulares para los trabajadores de los **sectores públicos nacional, provinciales o municipales**

AAFF

**Ley 24.714 para los trabajadores del sector formal.** Trabajadores con ingresos por debajo de ciertos umbrales entran en **Régimen de Asignaciones familiares.**

AUH

**Decreto 1602/09** crea el subsistema no contributivo de **Asignación Universal por Hijo para Protección Social (AUH)** para desocupados, monotributistas sociales, personal de casas particulares o trabajadores informales.

AUE

Decreto 446/2011 crea la **Asignación por Embarazo para Protección Social** para mujeres embarazadas desde la semana 12 del embarazo.

AAFF

**Decreto N° 593/2016** amplió la cobertura de AAFP a los monotributistas

**SFC**

# COBERTURA DE LAS ASIGNACIONES PARA NNA

---

(en base a datos del Estudio UNICEF-UBA-CEDLAS para ANSES. Septiembre 2017)

**Alrededor de 9 millones de niños en Argentina**

tienen una *asignación de recursos* provista por el Estado Nacional a través de la AUH, AUE y FFAA

representa un **67% del total de NNyA**. La AUH la AUE equivalen a aprox. 40 dólares por mes.

Incorpora la condicionalidad de salud y educación.

# COBERTURA BASICA PARA LOS PASIVOS

---

(en base a datos del Estudio UNICEF-UBA-CEDLAS para ANSES. Septiembre 2017)

**SIPA:** Sistema  
Integrado  
Previsional  
Argentino

- **Jubilaciones SIPA:** 5.264.821
- **Pensiones SIPA:** 1.653.070
- **PUAM** (*pensión por vejez*): 68.183

***El sistema de protección de la seguridad social alcanza al 34,2% de la población Argentina***

# POBLACIÓN SIN ASIGNACIÓN

---

**hombres y  
mujeres mayores  
a 18 y menores de  
65 años**

estas poblaciones son abordadas desde programas nacionales, provinciales y municipales, con características de **temporalidad y contraprestación.**



# SITUACIÓN DE JÓVENES DE SECTORES VULNERABLES

---

## - Latinoamérica

---

(en base a Informe del Banco Mundial - Enero 2016)

Uno de cada cinco jóvenes entre 15 y 24 años (cerca de 20 millones) no va a la escuela ni trabaja y vive en un hogar urbano pobre o vulnerable.

## - Argentina

---

(en base a datos de EPH – 4to. Trimestre 2014)

En Argentina, se estima que el 22,2% del segmento de entre 18 y 25 años (1 millón de jóvenes) ni estudia ni trabaja. Son mayores los índices de la tasa de desocupación y 4 de cada 10 jóvenes no terminan la escuela.

# SITUACIÓN DE LOS JÓVENES EN SANTA FE

---

Santa Fe | Argentina



# Escuelas de Trabajo

Igualdad de oportunidades para los jóvenes

# LA EXPERIENCIA EN SANTA FE



# SITUACIÓN DE LOS JÓVENES EN SANTA FE

---

(Fuente: Censo Escuelas de Trabajo. Observatorio Social-MCSF. Marzo 2016)

- La **experiencia de los jardines municipales** nos ha demostrado que un alto porcentaje de las madres y padres de los niños y niñas que asisten son jóvenes desocupados y sin la escolaridad finalizada.

-El **54% de las víctimas y victimarios de los homicidios dolosos** en la ciudad son jóvenes varones de los barrios con mayor índices de pobreza.

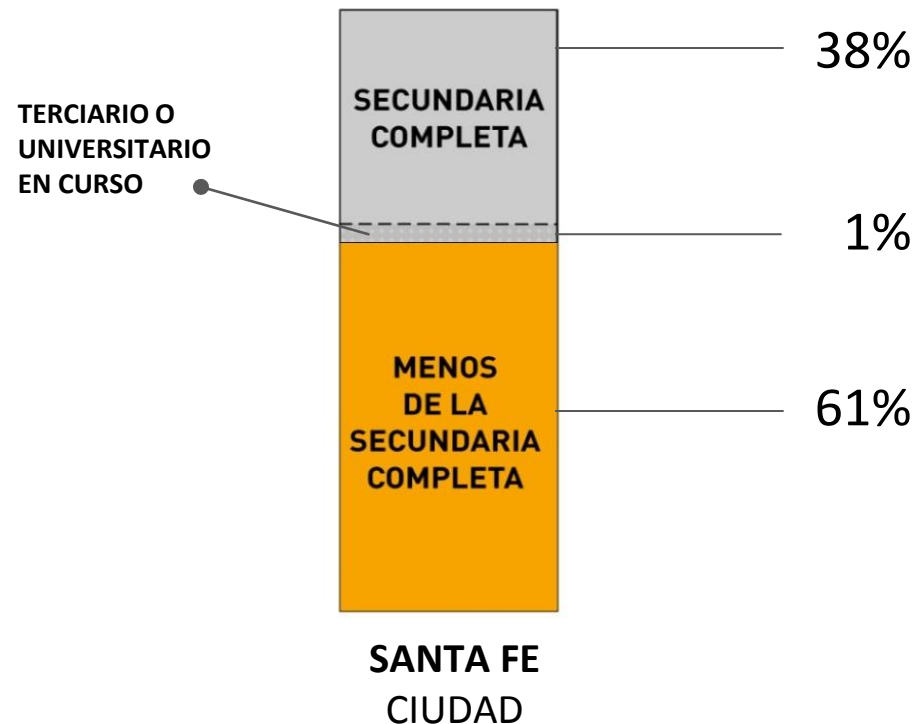
- Sumamos **conocimiento empírico de los jóvenes** a través de **SFC** *focus*, censo y recopilación estadística EPH.

# SITUACIÓN DE LOS JÓVENES EN SANTA FE

(en base a datos de EPH - Santa Fe. 2015)

## Nivel de estudios

El 61% de los jóvenes no ha terminado la secundaria (este número se reduce al 45% respecto al total de los jóvenes), mientras que el 38% sí ha concluido sus estudios. El 1% tiene estudios terciarios o universitarios en curso.

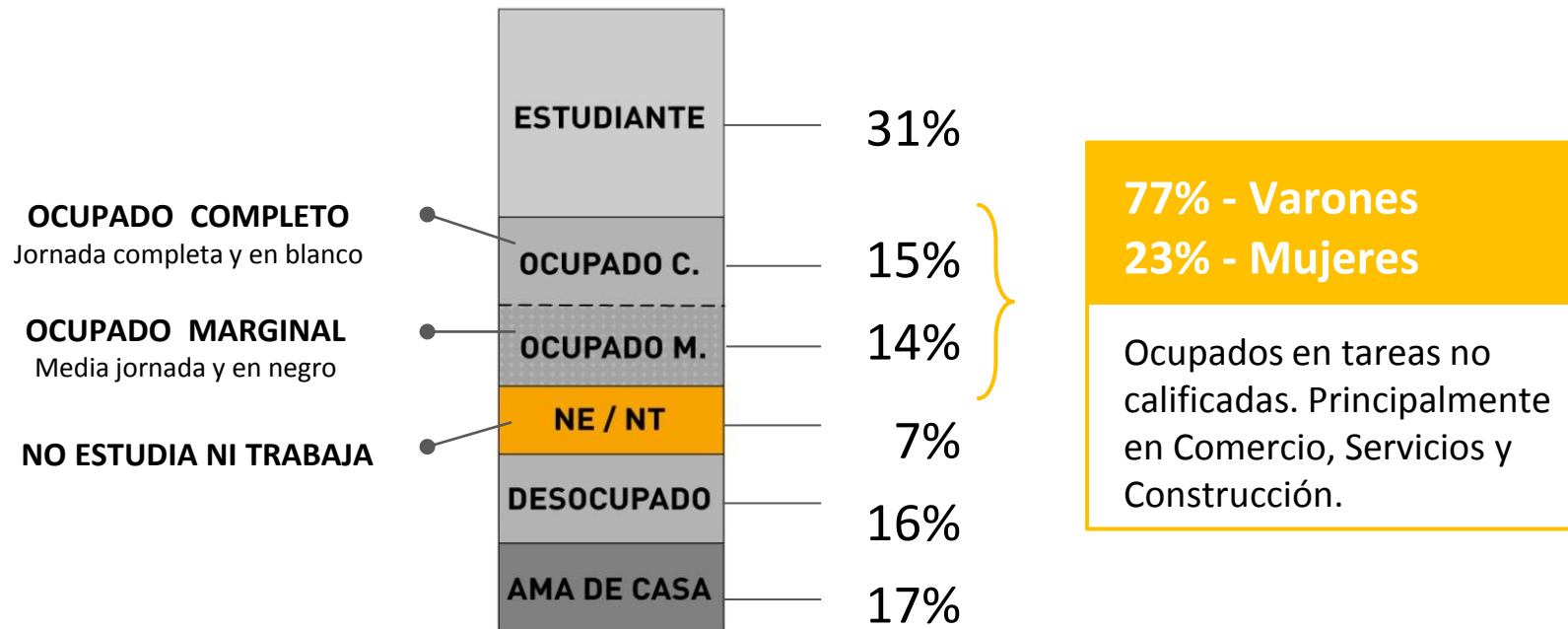


# SITUACIÓN DE LOS JÓVENES EN SANTA FE

(en base a datos de EPH - Santa Fe, informe Daniel Nieto. 2015)

## Nivel de ocupación

El 29% son ocupados (15% ocupado completo y 14% ocupado marginal), el 31% son estudiantes. El 16% está desocupado, un 17% son amas de casa, y el 7% no estudia ni trabaja.



## SITUACIÓN DE LOS JÓVENES EN SANTA FE - FOCUS GROUP.

---

- la mayoría **desconocía los programas estatales** que existen.  
**Imposibilidades simbólicas de acceder.** (distancia, lenguaje).
- manifiestan muchas **dificultades para acceder al empleo** por motivos de **discriminación y estigmatización barrial.**
- Comparten el anhelo por salir adelante: Tener un **trabajo** y terminar de **estudiar.**
- **fuerte necesidad de contención,** de orientación, que traen como consecuencia de distintas falencias familiares muy profundas.

# ESCUELAS DE TRABAJO

---

**Política integral  
para y con  
los jóvenes en  
situación de  
vulnerabilidad**

a fin de

brindar oportunidades  
para potenciar sus  
capacidades, dotándolos  
de herramientas para su  
desarrollo autónomo y su  
inclusión social

Evitando la fragmentación, superposición y  
discontinuidad de las intervenciones.



# METODOLOGÍA INNOVADORA

---

## Escuelas de Trabajo

- acompañamiento personalizado y continuo
- desburocratización y no estandarización
- territorialidad y cercanía
- articulación con más de 50 programas en marcha con poco impacto.
- enfoque interdisciplinario - integralidad
- participación activa de los jóvenes - trayectoria

# ACOMPañAMIENTO PERSONALIZADO Y CONTINUO

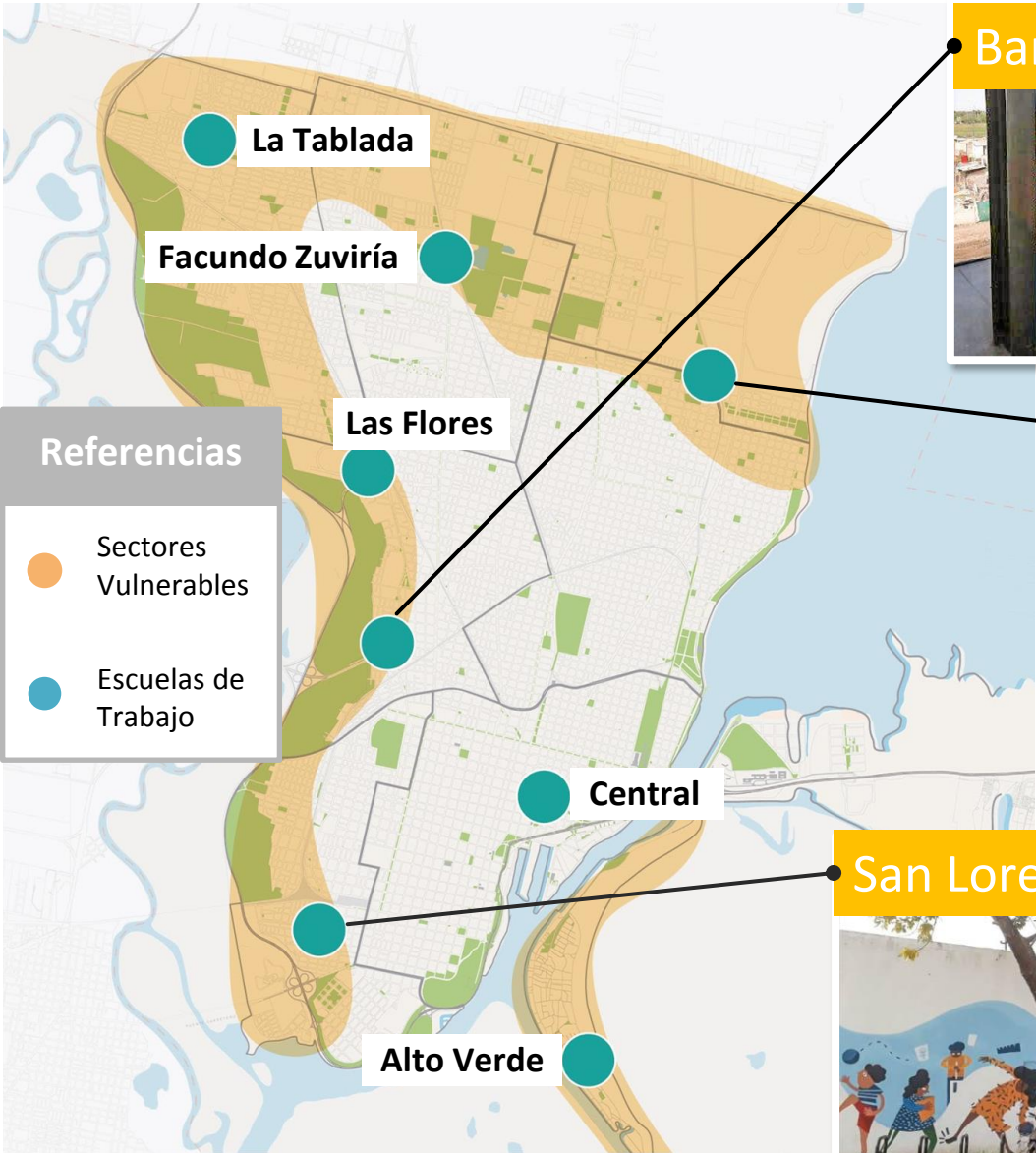
---

## Orientadores especializados

### Objetivos

- Construir subjetividad: que los jóvenes sean escuchados y acompañados
- Mejorar sus condiciones de empleabilidad
- Disminuir los índices de violencia y mejorar la convivencia
- Realizar un abordaje integral y articulado de sus problemáticas
- Apostar a una trayectoria de los jóvenes, rol activo de los mismos.

# TERRITORIALIDAD DE LA POLÍTICA



# EJES DE INTERVENCIÓN INTEGRAL - ARTICULACIÓN

1

## TERMINALIDAD EDUCATIVA

Acompañar a los jóvenes en su terminalidad educativa, concreción de estudios primarios/secundarios y el posterior acceso y permanencia a estudios superiores

## ARTICULACIÓN

- Min. de Educación de la Provincia
- Universidades
- Programas educativos
- PROGRESAR

2

## FORMACIÓN E INTERMEDIACIÓN LABORAL

Mejorar condiciones de empleabilidad, a través de la formación laboral y entrenamientos y favorecer la inserción en el mercado de trabajo. Primer empleo

- Sector productivo
- Sindicatos
- Programas JMyMT

3

## EMPRENDEDORISMO

Promover el autoempleo y el trabajo independiente a través de la asistencia técnica, la capacitación y el seguimiento de los proyectos

- Sistema financiero
- Ministerio de Producción y Trabajo de Nación

**SFC**

# EJES DE INTERVENCIÓN INTEGRAL - ARTICULACIÓN

4

## ACCESO A LA PRIMER VIVIENDA

Articulación y regularización dominial  
Prioridad de discriminación positiva a mujeres jóvenes madres y/o víctimas de violencia, en el acceso a viviendas municipales

## ARTICULACIÓN

- Agencia Hábitat
- Universidades

5

## PROMOCIÓN DE DERECHOS

Promover las prácticas deportivas y expresiones culturales como herramientas de inclusión social. Abordaje integral de sus derechos y problemáticas

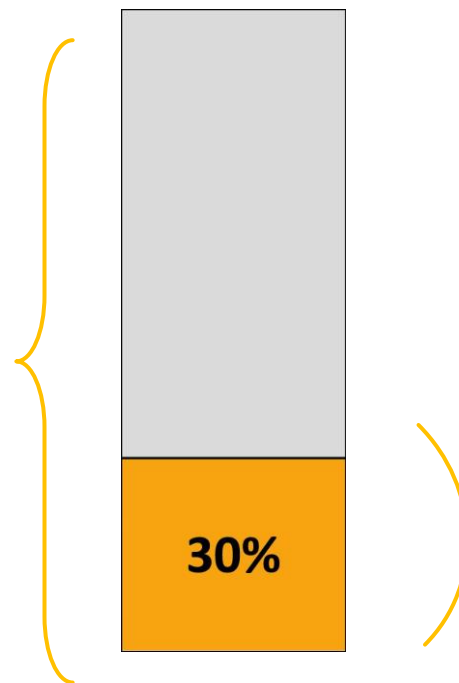
- Clubes
- Área Mujer y Diversidad Sexual
- APRECOD (Agencia Provincial de prevención del consumo)
- Poder Judicial
- Ministerio de Salud

# CIFRAS ACTUALES (Santa Fe)

(en base a registros de Escuelas de Trabajo. Septiembre 2018)

Desde la implementación del programa en **marzo 2016 hasta el momento**, han transitado por el programa **5250 jóvenes** con un promedio de trayecto por el programa de un año.

18 mil jóvenes de estratos bajos  
**Beneficiarios potenciales de las Escuelas de Trabajo**



SANTA FE  
CIUDAD

**JÓVENES PARTICIPANTES**  
5250  
60% de mujeres

**SFC**

# CIFRAS ACTUALES (Santa Fe)

---

(en base a registros de Escuelas de Trabajo. Septiembre 2018)

## - 245 jóvenes promovieron un nivel de estudios

Ya sea porque culminaron el nivel primario, secundario o accedieron a una instancia de estudios superiores.

## - 4343 jóvenes recibieron formación laboral

- 1086 jóvenes accedieron a instancias de entrenamiento **laboral** en las más de 80 empresas de la ciudad que forman parte del programa.

- 160 jóvenes se insertaron en un empleo de manera **formal y en blanco**

SANTA FE CIUDAD

