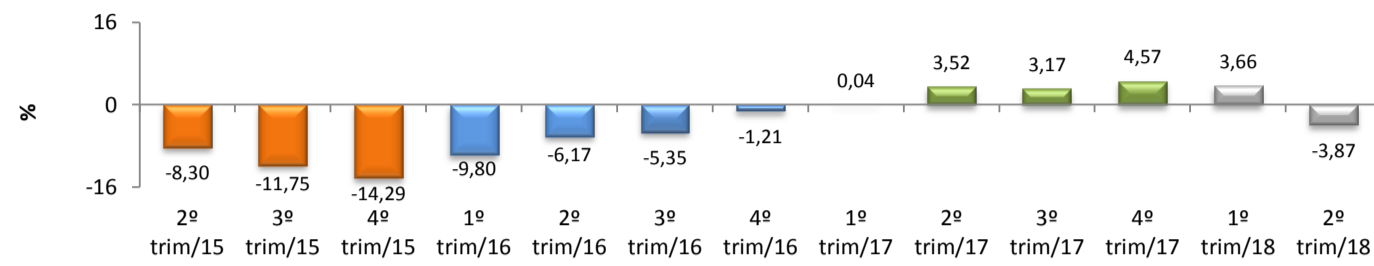


RADAR DA INDÚSTRIA

setembro/2018

* Valores Atualizados

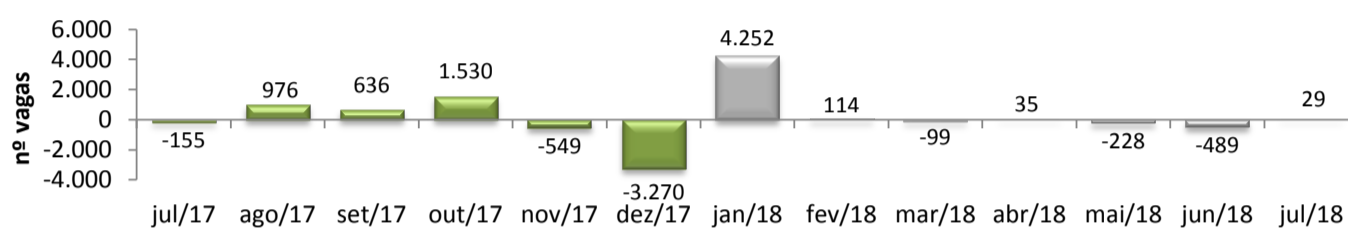
PIB INDUSTRIAL¹ - IPECE



2º trim/18	/	2º trim/17	-3,87%
2º trim/18	/	1º trim/18	-3,48%
Acumulado no Ano			-0,18%

¹ Taxa de crescimento (%) do Valor Adicionado a preços básicos da Indústria de Transformação

EMPREGOS LÍQUIDOS GERADOS NA INDÚSTRIA DE TRANSFORMAÇÃO - CAGED



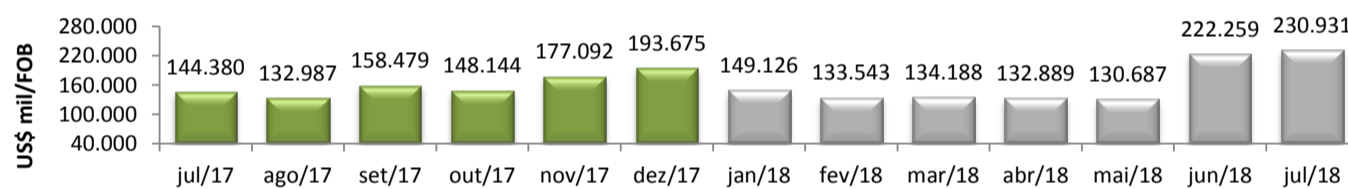
¹	jul/2018	/	jul/2017	1,37%
²	jul/2018	/	jun/2018	0,01%
³	Acumulado ano			1,61%

¹ O percentual retrata a variação do estoque no mês de referência e o estoque existente em doze meses anteriores. Indicador dos doze meses anteriores.

² A variação mensal do emprego toma como referência o estoque do mês anterior.

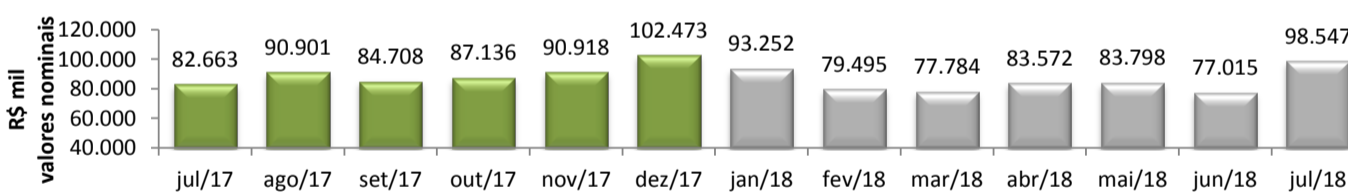
³ A variação relativa toma como referência os estoques do mês atual e do mês de dezembro do ano t-1, ambos com ajustes.

EXPORTAÇÕES DE BENS INDUSTRIALIZADOS - MDIC / SECEX



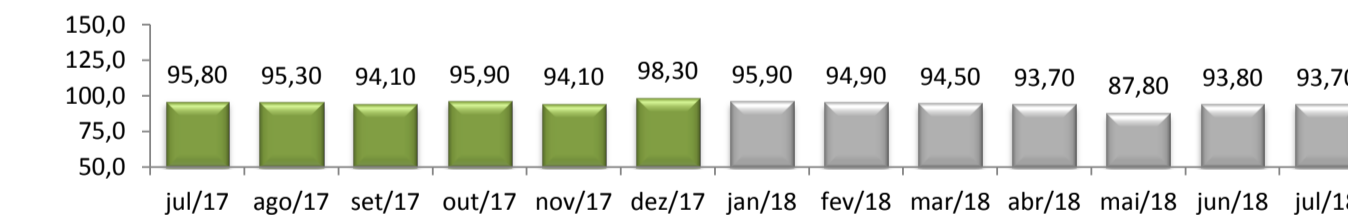
jul/2018	/	jul/2017	59,95%
jul/2018	/	jun/2018	3,90%
Acumulado no Ano			10,93%
Últimos 12 meses			21,38%

ICMS DA INDÚSTRIA - SEFAZ



jul/2018	/	jul/2017	19,22%
jul/2018	/	jun/2018	27,96%
Acumulado no Ano			6,54%
Últimos 12 meses			5,59%

PRODUÇÃO FÍSICA DA INDÚSTRIA² - IBGE




¹	jul/2018	/	jul/2017	-0,20%
²	jul/2018	/	jun/2018	-0,11%
Acumulado no Ano			-0,10%	
Últimos 12 meses			1,80%	

¹ Índice mensal (base igual mês ano anterior = 100)

² Índice base fixa mensal com ajuste sazonal (base média 2012 = 100)

CONTRIBUIÇÃO PARA A TAXA DE CRESCIMENTO DA INDÚSTRIA¹ (p.p.²) - IBGE



³	jul/2018	/	jul/2017	-0,03
Acumulado no Ano			-0,10	
Últimos 12 meses			1,80	

¹ Indica a participação de cada setor na formação da variação mensal.

² Pontos Percentuais

³ Índice mensal (base igual mês ano anterior = 100)