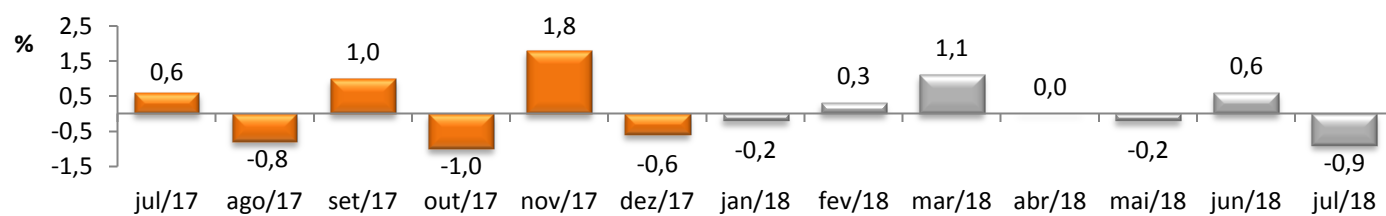


## RADAR DO COMÉRCIO

**setembro/18**

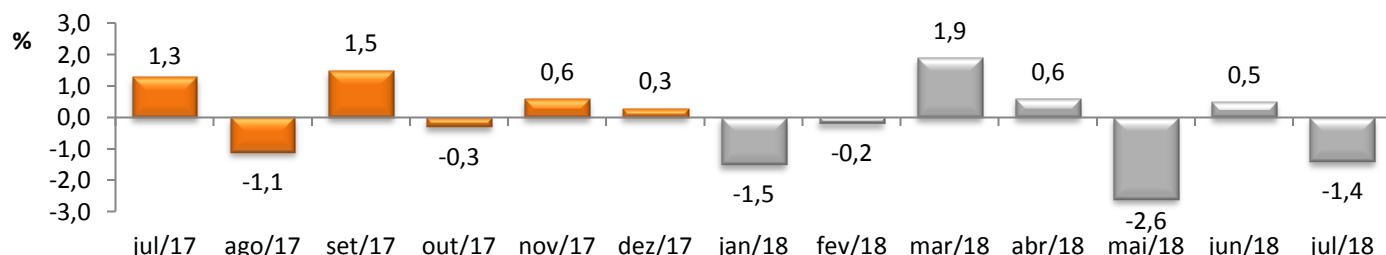
### VARIAÇÃO DO VOLUME DE VENDAS DO COMÉRCIO VAREJISTA COMUM\* - PMC/IBGE



\* Série mensal com ajuste sazonal.

Jul/2018 / Jun/2018	-0,9%
Jul/2018 / Jul/2017	0,9%
Acumulado no Ano	3,1%
Últimos 12 meses	2,4%

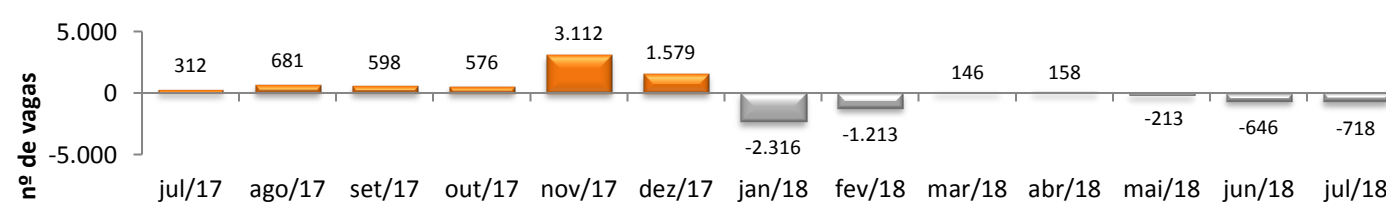
### VARIAÇÃO DO VOLUME DE VENDAS DO COMÉRCIO VAREJISTA AMPLIADO\* - PMC/IBGE



\* Série mensal com ajuste sazonal.

Jul/2018 / Jun/2018	-1,4%
Jul/2018 / Jul/2017	0,1%
Acumulado no Ano	3,6%
Últimos 12 meses	4,6%

### SALDO DE EMPREGOS NO COMÉRCIO - CAGED/MTb



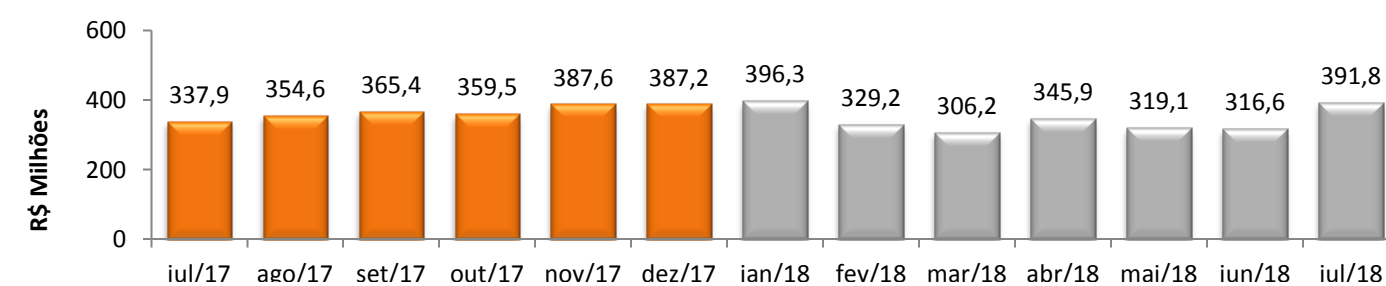
1 A variação mensal do emprego toma como referência o estoque do mês anterior já ajustado.

2 A variação relativa toma como referência os estoques do mês atual e do mês de dezembro do ano t-1, ambos com ajustes da RAIS do Comércio 2015.

3 A variação relativa toma como referência os estoques do mês atual e do mesmo mês do ano anterior, ambos com ajustes da RAIS do Comércio 2015.

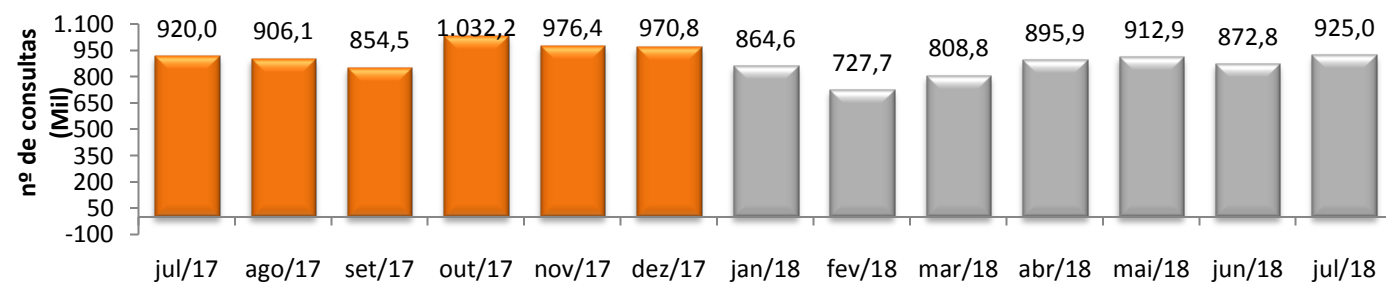
Variação no Estoque de Empregos		
1 Jul/2018 / Jun/2018	-0,27%	
2 Acumulado no Ano	-1,79%	
3 Últimos 12 meses	0,67%	

### ICMS DO COMÉRCIO - SEFAZ/CE



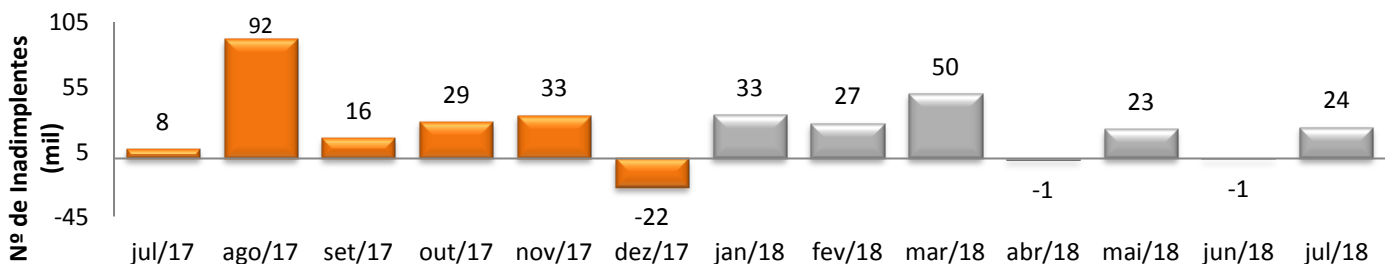
Jul/2018 / Jun/2018	23,77%
Jul/2018 / Jul/2017	15,96%
Acumulado no Ano	9,06%
Últimos 12 meses	10,89%

### CONSULTAS AO SPC/FORTALEZA - CDL-Fortaleza



Jul/2018 / Jun/2018	5,98%
Jul/2018 / Jul/2017	0,54%
Acumulado no Ano	-1,26%
Últimos 12 meses	1,44%

### FLUXO DE INADIMPLENTES CADASTRADOS NO SPC/FORTALEZA - CDL-Fortaleza



Jul/2018 / Jun/2018	3480,56%
Jul/2018 / Jul/2017	218,62%
Acumulado no Ano	1017,82%
Últimos 12 meses	60,18%