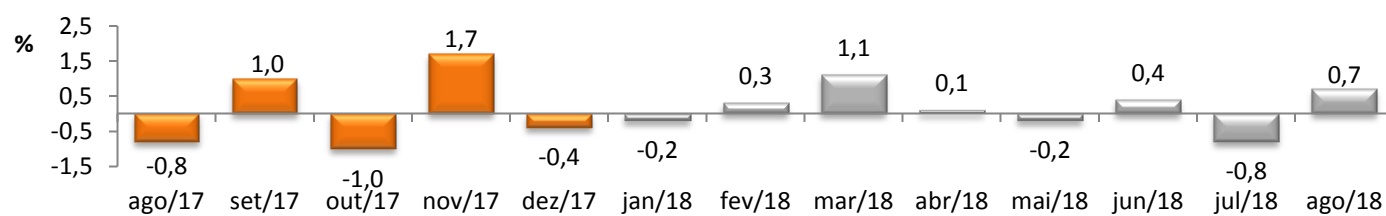


RADAR DO COMÉRCIO

outubro/18

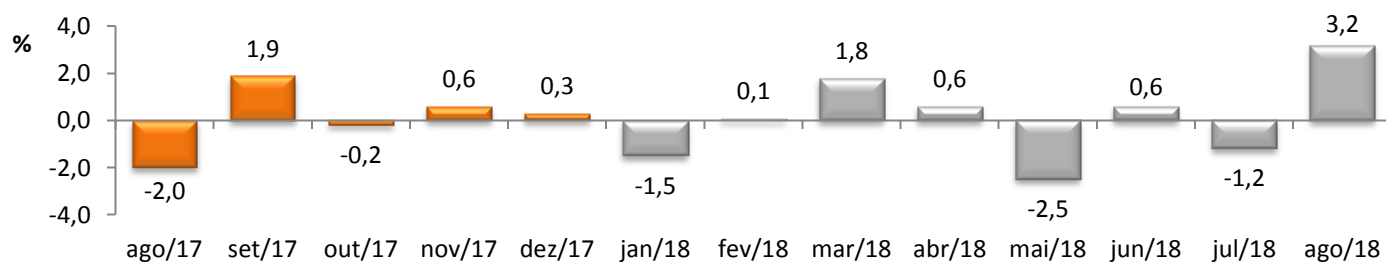
VARIAÇÃO DO VOLUME DE VENDAS DO COMÉRCIO VAREJISTA COMUM* - PMC/IBGE



* Série mensal com ajuste sazonal.

ago/2018 / jul/2018	0,7%
ago/2018 / ago/2017	3,3%
Acumulado no Ano	3,2%
Últimos 12 meses	2,7%

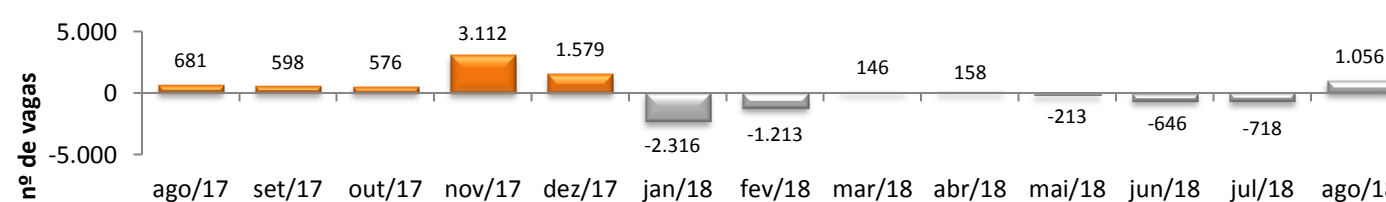
VARIAÇÃO DO VOLUME DE VENDAS DO COMÉRCIO VAREJISTA AMPLIADO* - PMC/IBGE



* Série mensal com ajuste sazonal.

ago/2018 / jul/2018	3,2%
ago/2018 / ago/2017	3,7%
Acumulado no Ano	3,6%
Últimos 12 meses	4,6%

SALDO DE EMPREGOS NO COMÉRCIO - CAGED/MTb



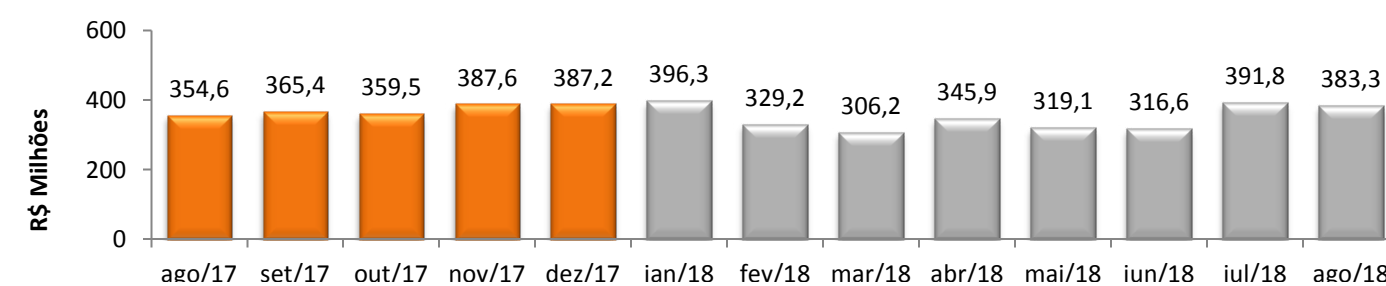
1 A variação mensal do emprego toma como referência o estoque do mês anterior já ajustado.

2 A variação relativa toma como referência os estoques do mês atual e do mês de dezembro do ano t-1, ambos com ajustes da RAIS do Comércio 2015.

3 A variação relativa toma como referência os estoques do mês atual e do mesmo mês do ano anterior, ambos com ajustes da RAIS do Comércio 2015.

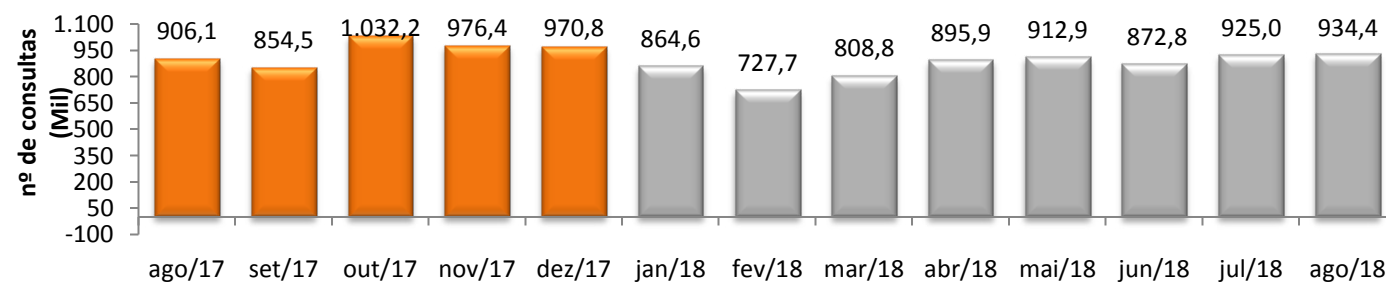
Variação no Estoque de Empregos		
ago/2018 / jul/2018	0,40%	
Acumulado no Ano	-1,40%	
Últimos 12 meses	0,81%	

ICMS DO COMÉRCIO - SEFAZ/CE



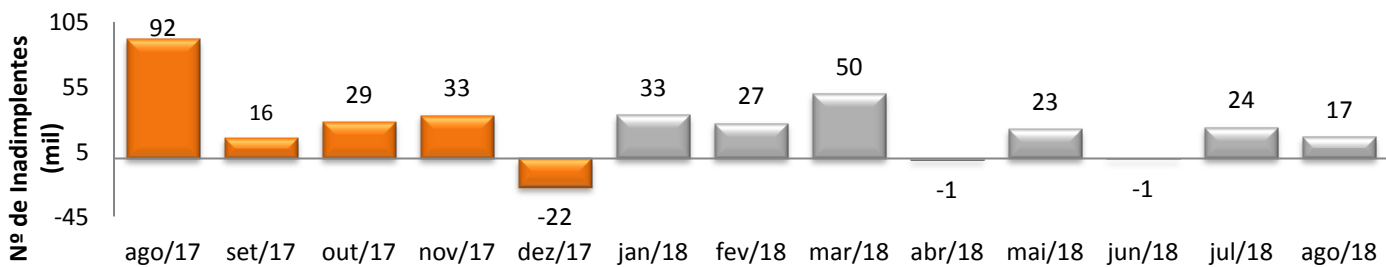
ago/2018 / jul/2018	-2,17%
ago/2018 / ago/2017	8,10%
Acumulado no Ano	8,93%
Últimos 12 meses	10,57%

CONSULTAS AO SPC/FORTALEZA - CDL-Fortaleza



ago/2018 / jul/2018	1,01%
ago/2018 / ago/2017	3,12%
Acumulado no Ano	-0,69%
Últimos 12 meses	1,98%

FLUXO DE INADIMPLENTES CADASTRADOS NO SPC/FORTALEZA - CDL-Fortaleza



ago/2018 / jul/2018	-30,91%
ago/2018 / ago/2017	-82,02%
Acumulado no Ano	62,08%
Últimos 12 meses	6,19%