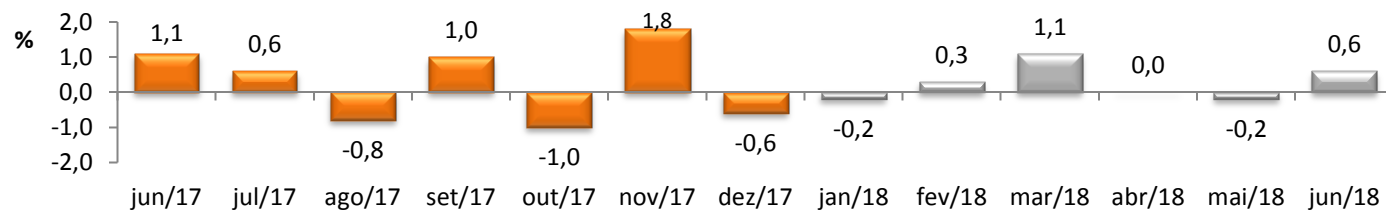


RADAR DO COMÉRCIO

agosto/18

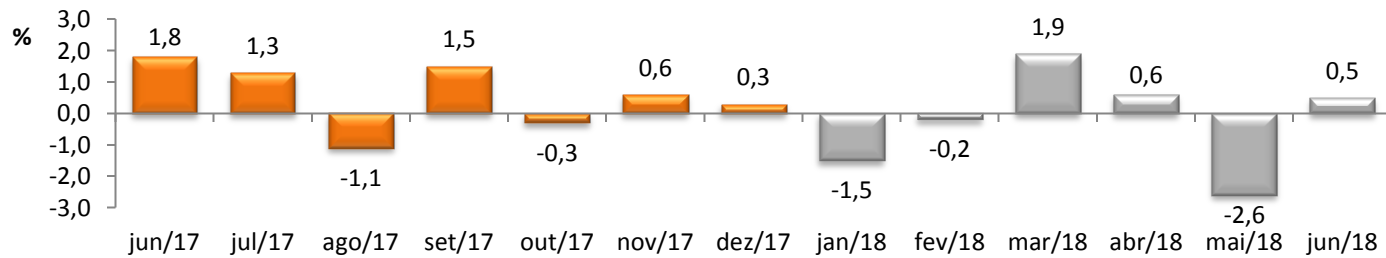
VARIAÇÃO DO VOLUME DE VENDAS DO COMÉRCIO VAREJISTA COMUM* - PMC/IBGE



* Série mensal com ajuste sazonal.

jun/2018 / mai/2018	0,6%
jun/2018 / jun/2017	3,1%
Acumulado no Ano	3,5%
Últimos 12 meses	2,2%

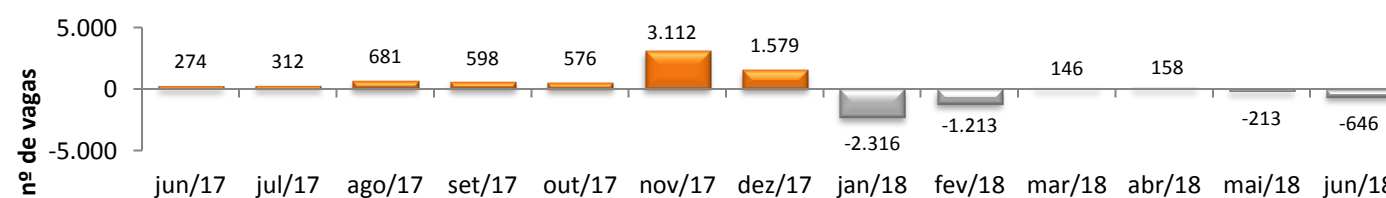
VARIAÇÃO DO VOLUME DE VENDAS DO COMÉRCIO VAREJISTA AMPLIADO* - PMC/IBGE



* Série mensal com ajuste sazonal.

jun/2018 / mai/2018	0,5%
jun/2018 / jun/2017	0,4%
Acumulado no Ano	4,2%
Últimos 12 meses	5,0%

SALDO DE EMPREGOS NO COMÉRCIO - CAGED/MTb



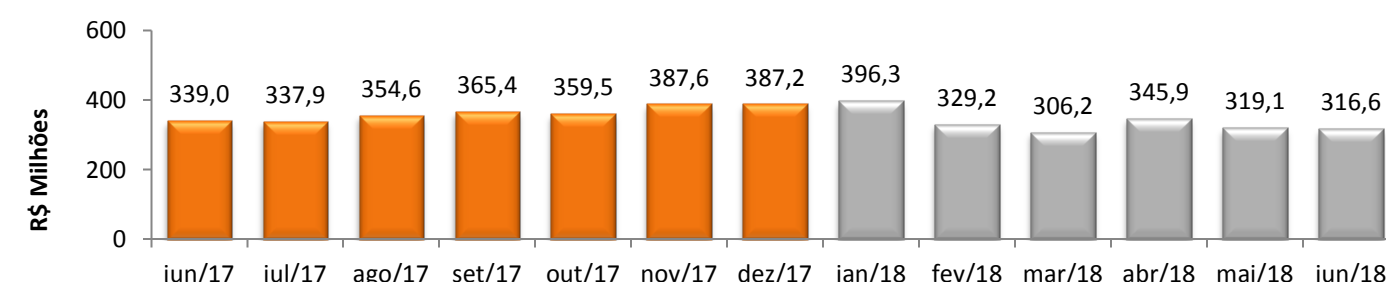
1 A variação mensal do emprego toma como referência o estoque do mês anterior já ajustado.

2 A variação relativa toma como referência os estoques do mês atual e do mês de dezembro do ano t-1, ambos com ajustes da RAIS do Comércio 2015.

3 A variação relativa toma como referência os estoques do mês atual e do mesmo mês do ano anterior, ambos com ajustes da RAIS do Comércio 2015.

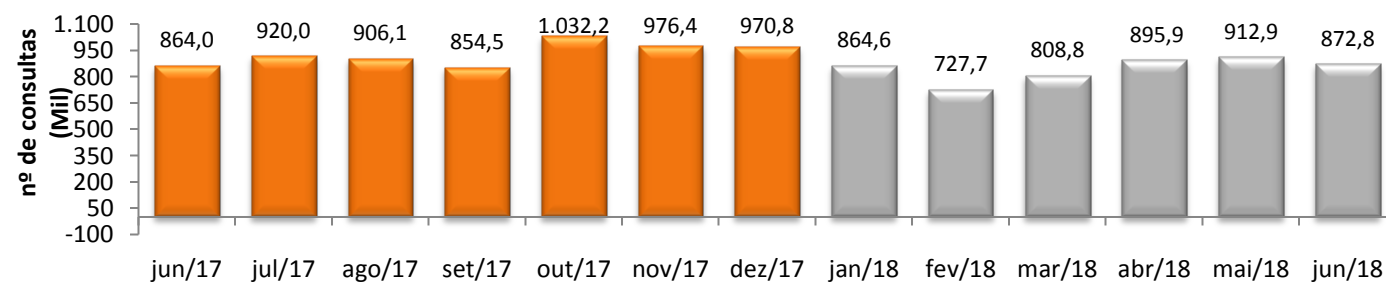
Variação no Estoque de Empregos	
1 jun/2018 / mai/2018	-0,24%
2 Acumulado no Ano	-1,53%
3 Últimos 12 meses	1,06%

ICMS DO COMÉRCIO - SEFAZ/CE



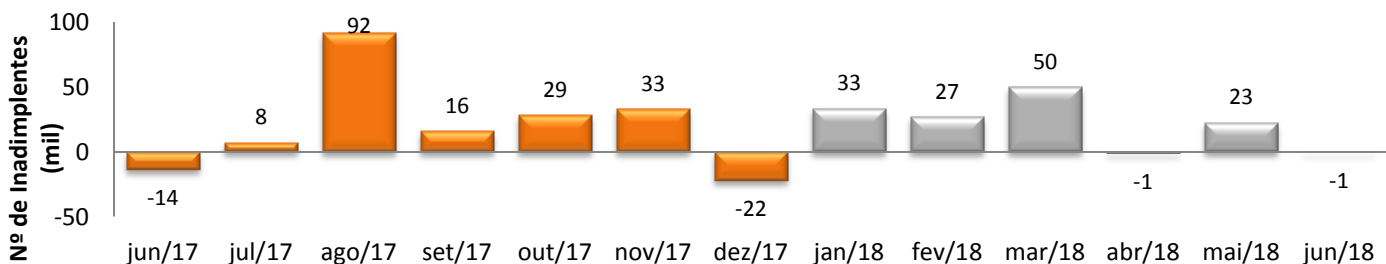
jun/2018 / mai/2018	-0,79%
jun/2018 / jun/2017	-6,61%
Acumulado no Ano	7,81%
Últimos 12 meses	10,77%

CONSULTAS AO SPC/FORTALEZA - CDL-Fortaleza



jun/2018 / mai/2018	-4,39%
jun/2018 / jun/2017	1,02%
Acumulado no Ano	-1,58%
Últimos 12 meses	2,11%

FLUXO DE INADIMPLENTES CADASTRADOS NO SPC/FORTALEZA - CDL-Fortaleza



jun/2018 / mai/2018	-103,13%
jun/2018 / jun/2017	94,85%
Acumulado no Ano	1963,09%
Últimos 12 meses	36,68%