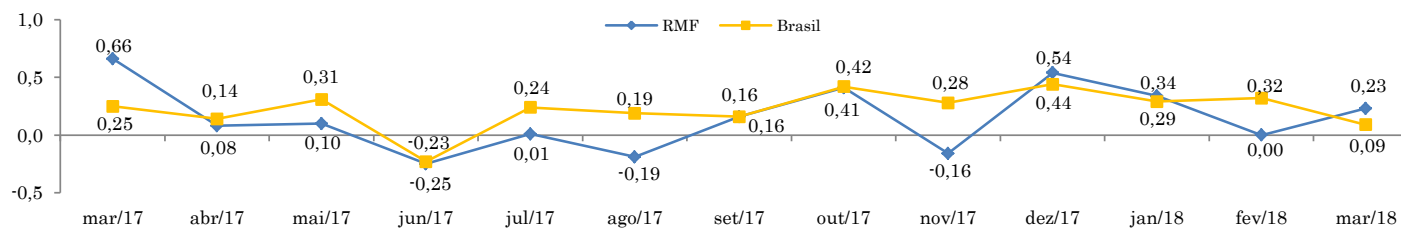


RADAR DA INFLAÇÃO

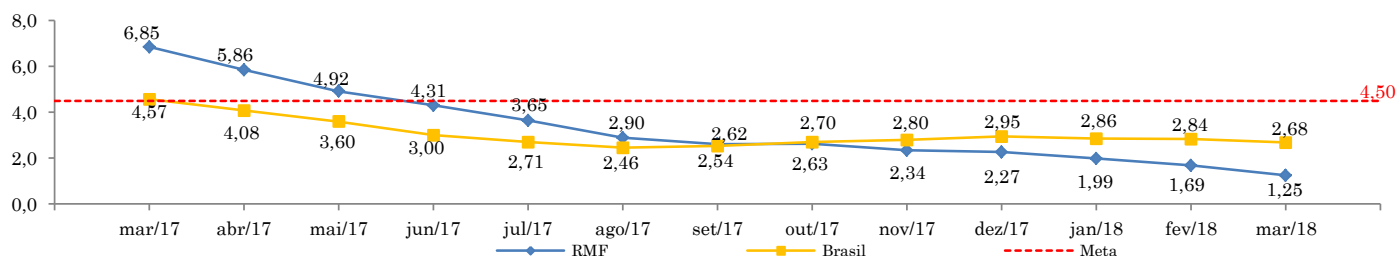
abril/2018

VARIAÇÃO MENSAL DO IPCA (%) - IPCA/IBGE



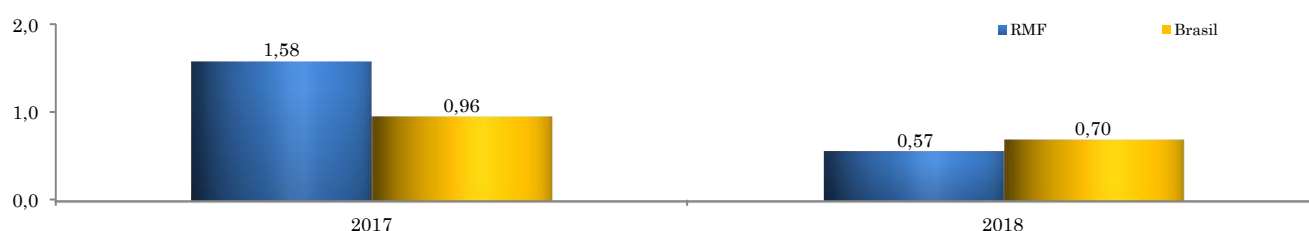
| | |
|-------------------|-------|
| mar/2018 - RMF | 0,23% |
| mar/2018 - Brasil | 0,09% |
| fev/2018 - RMF | 0,00% |
| fev/2018 - Brasil | 0,32% |

VARIAÇÃO ACUMULADA DE 12 MESES DO IPCA (%) - IPCA/IBGE



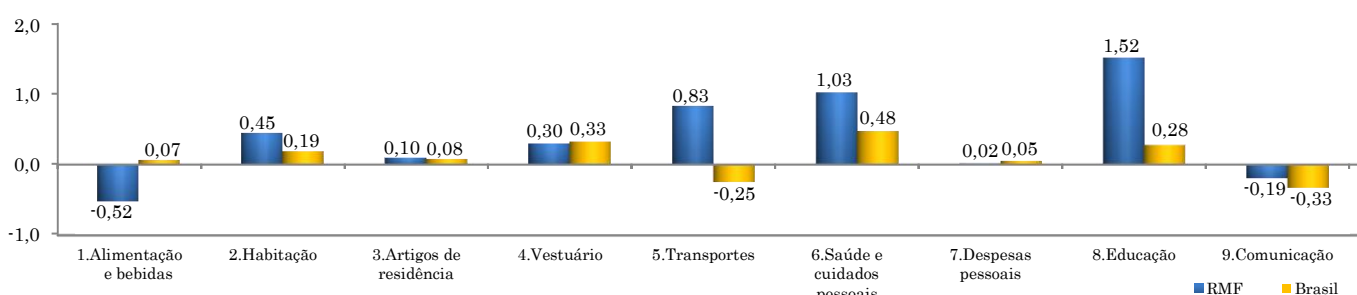
| | |
|-------------------------|-------|
| Meta IPCA | 4,50% |
| Acum. 12 Meses (RMF) | 1,25% |
| Acum. 12 Meses (Brasil) | 2,68% |

VARIAÇÃO ACUMULADA NO ANO DO IPCA (%) - IPCA/IBGE



| | |
|-------------------------|------------|
| RMF (2018) - RMF (2017) | -1,01 p.p. |
| BR (2018) - BR (2017) | -0,26 p.p. |

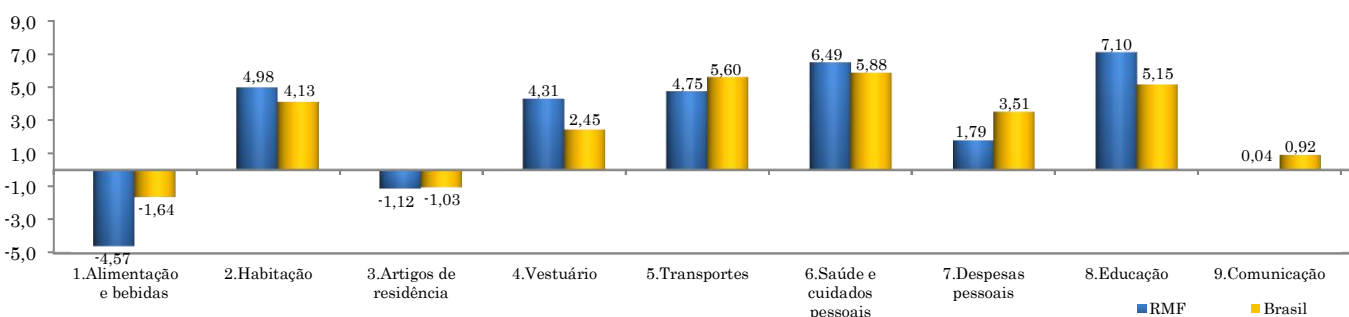
VARIAÇÃO MENSAL DO IPCA POR GRUPOS (%) - BRASIL E RMF - IPCA/IBGE



Principais Grupos RMF

| | |
|---------------------------|--------|
| Alimentação e Bebidas | -0,52% |
| Habitação | 0,45% |
| Transportes | 0,83% |
| Saúde e Cuidados Pessoais | 1,03% |
| Despesas Pessoais | 0,02% |
| Educação | 1,52% |

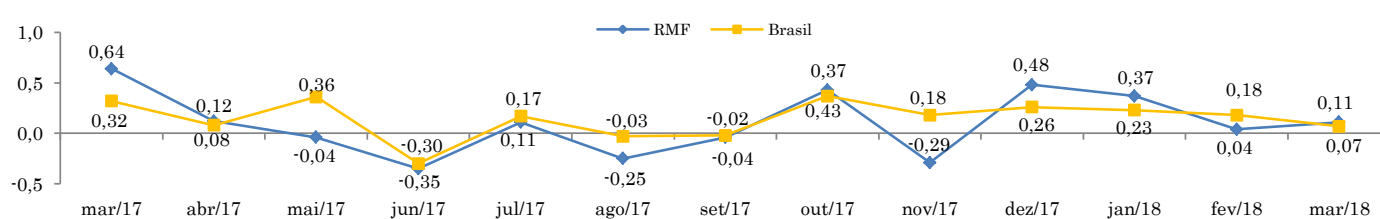
VARIAÇÃO ACUMULADA DE 12 MESES POR GRUPOS (%) - BRASIL E RMF - IPCA/IBGE



Principais Grupos RMF

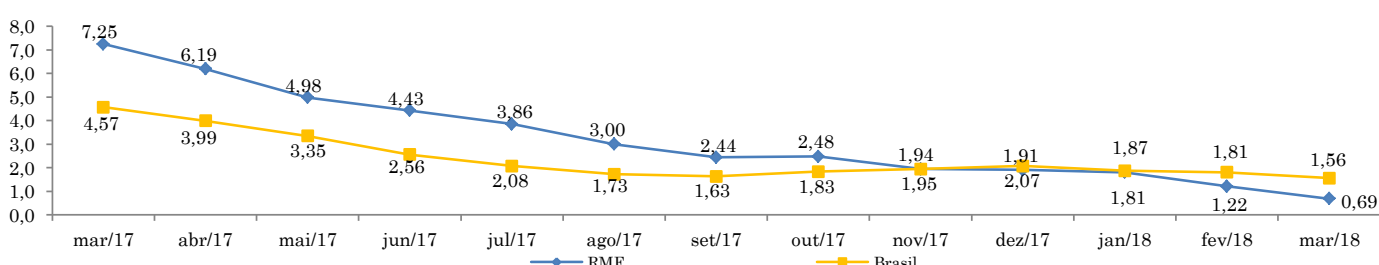
| | |
|---------------------------|--------|
| Alimentação e Bebidas | -4,57% |
| Habitação | 4,98% |
| Transportes | 4,75% |
| Saúde e Cuidados Pessoais | 6,49% |
| Despesas Pessoais | 1,79% |
| Educação | 7,10% |

VARIAÇÃO MENSAL DO INPC (%) - INPC/IBGE



| | |
|-------------------|-------|
| mar/2018 - RMF | 0,11% |
| mar/2018 - Brasil | 0,07% |
| fev/2018 - RMF | 0,04% |
| fev/2018 - Brasil | 0,18% |

VARIAÇÃO ACUMULADA DE 12 MESES DO INPC (%) - INPC/IBGE



| | |
|-------------------------|-------|
| Acum. 12 Meses (RMF) | 0,69% |
| Acum. 12 Meses (Brasil) | 1,56% |