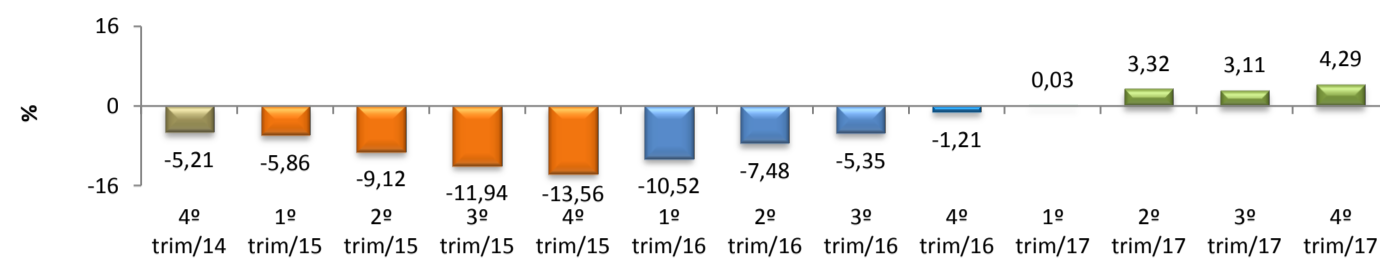


RADAR DA INDÚSTRIA

maio/2018

* Valores Atualizados

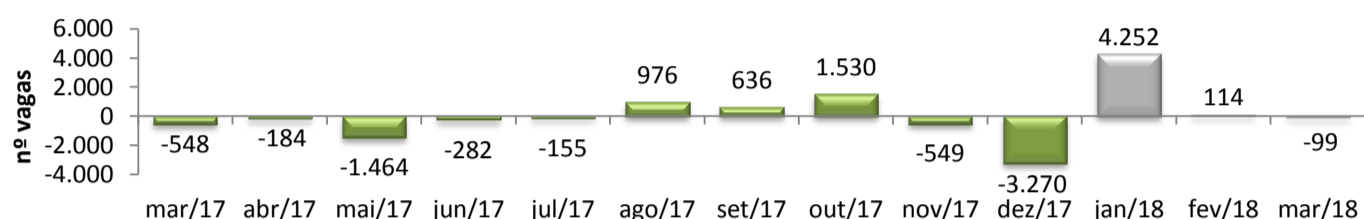
PIB INDUSTRIAL¹ - IPECE



4º trim/17	/	4º trim/16	4,29%
4º trim/17	/	3º trim/17	0,88%
Acumulado no Ano			2,74%

¹ Taxa de crescimento (%) do Valor Adicionado a preços básicos da Indústria de Transformação

EMPREGOS LÍQUIDOS GERADOS NA INDÚSTRIA DE TRANSFORMAÇÃO - CAGED



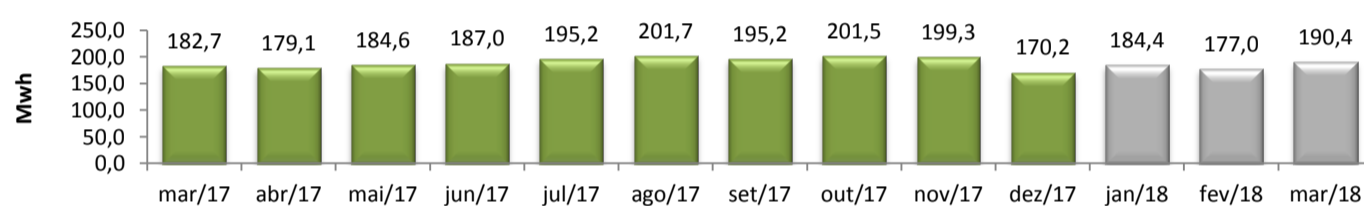
1	mar/2018	/	mar/2017	0,80%
2	mar/2018	/	fev/2018	-0,04%
3	Acumulado ano			1,89%

¹ O percentual retrata a variação do estoque no mês de referência e o estoque existente em doze meses anteriores. Indicador dos doze meses anteriores.

² A variação mensal do emprego toma como referência o estoque do mês anterior.

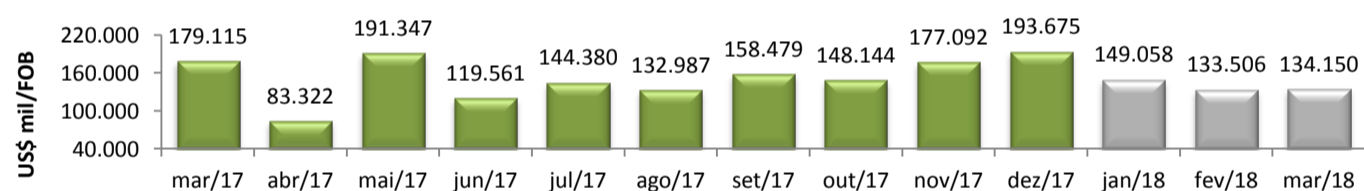
³ A variação relativa toma como referência os estoques do mês atual e do mês de dezembro do ano t-1, ambos com ajustes.

CONSUMO DE ENERGIA NA INDÚSTRIA - ENEL



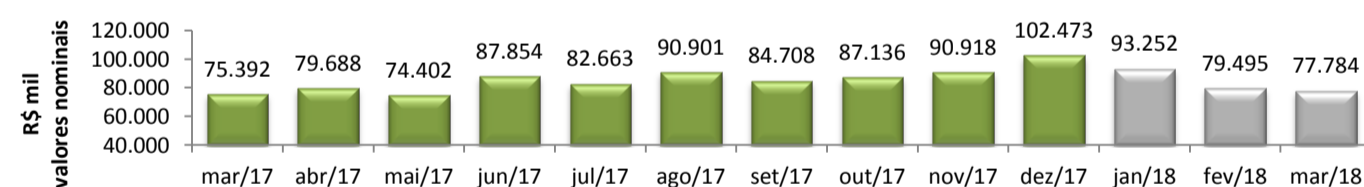
mar/2018	/	mar/2017	4,24%
mar/2018	/	fev/2018	7,57%
Acumulado no Ano			2,92%
Últimos 12 meses			0,88%

EXPORTAÇÕES DE BENS INDUSTRIALIZADOS - MDIC / SECEX



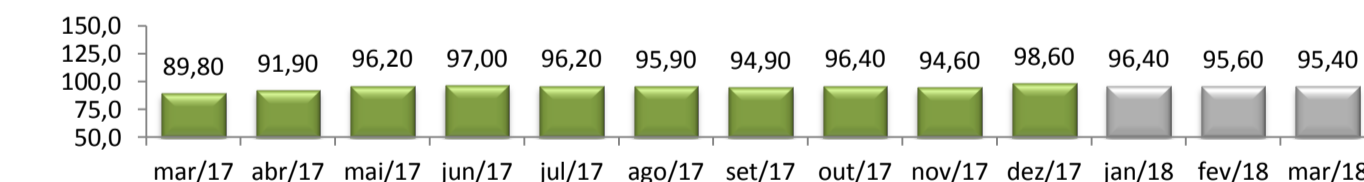
mar/2018	/	mar/2017	-25,10%
mar/2018	/	fev/2018	0,48%
Acumulado no Ano			-13,79%
Últimos 12 meses			34,92%

ICMS DA INDÚSTRIA - SEFAZ



mar/2018	/	mar/2017	3,17%
mar/2018	/	fev/2018	-2,15%
Acumulado no Ano			7,79%
Últimos 12 meses			3,15%

PRODUÇÃO FÍSICA DA INDÚSTRIA - IBGE



1	mar/2018	/	mar/2017	2,40%
2	mar/2018	/	fev/2018	-0,21%
Acumulado no Ano			3,30%	
Últimos 12 meses			3,40%	

¹ Índice mensal (base igual mês anterior = 100)

² Índice base fixa mensal com ajuste sazonal (base média 2012 = 100)