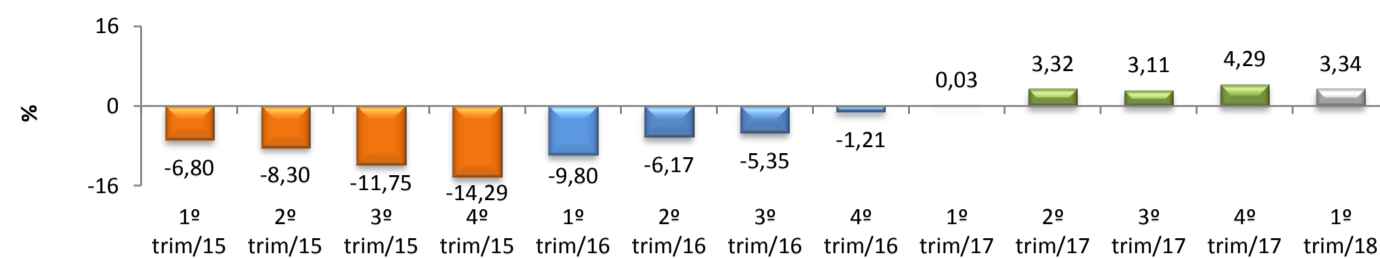


## RADAR DA INDÚSTRIA

julho/2018

\* Valores Atualizados

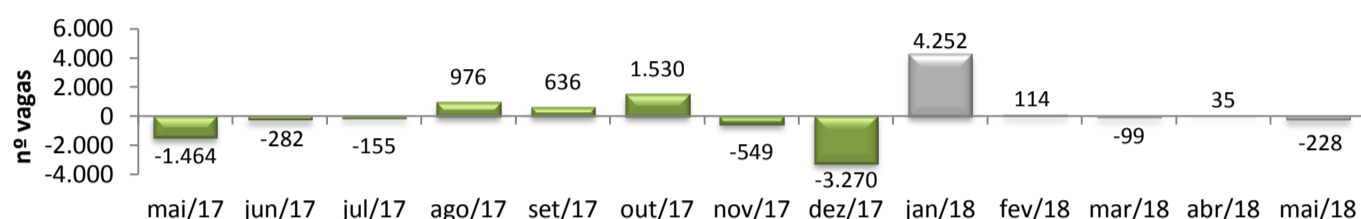
### PIB INDUSTRIAL<sup>1</sup> - IPECE



1º trim/18	/	1º trim/17	3,34%
1º trim/18	/	4º trim/17	-0,37%
Acumulado no Ano			3,34%

<sup>1</sup> Taxa de crescimento (%) do Valor Adicionado a preços básicos da Indústria de Transformação

### EMPREGOS LÍQUIDOS GERADOS NA INDÚSTRIA DE TRANSFORMAÇÃO - CAGED



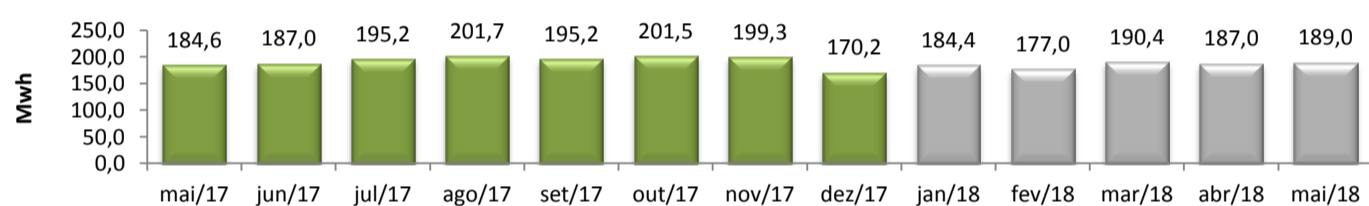
1	mai/2018	/	mai/2017	1,43%
2	mai/2018	/	abr/2018	-1,00%
3	Acumulado ano			1,80%

<sup>1</sup> O percentual retrata a variação do estoque no mês de referência e o estoque existente em doze meses anteriores. Indicador dos doze meses anteriores.

<sup>2</sup> A variação mensal do emprego toma como referência o estoque do mês anterior.

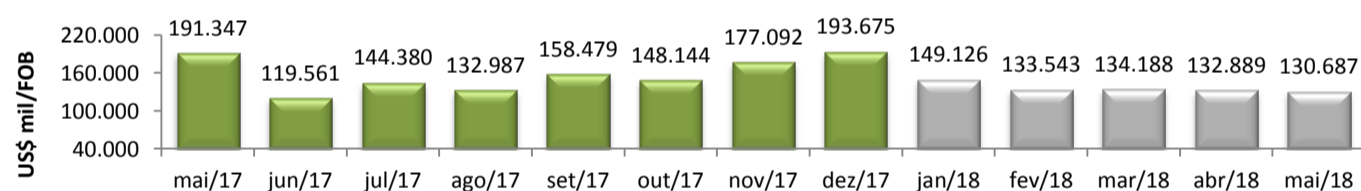
<sup>3</sup> A variação relativa toma como referência os estoques do mês atual e do mês de dezembro do ano t-1, ambos com ajustes.

### CONSUMO DE ENERGIA NA INDÚSTRIA - ENEL



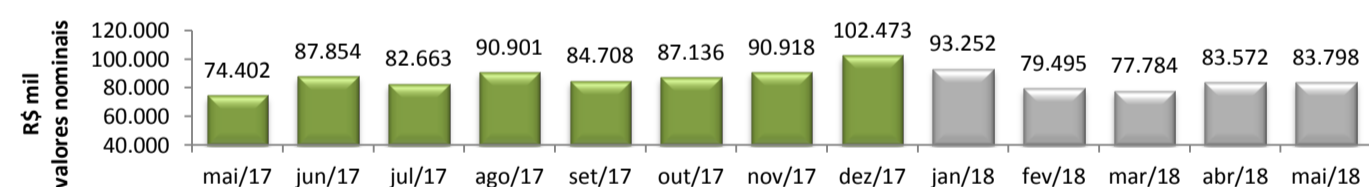
mai/2018	/	mai/2017	2,37%
mai/2018	/	abr/2018	1,06%
Acumulado no Ano			3,10%
Últimos 12 meses			1,75%

### EXPORTAÇÕES DE BENS INDUSTRIALIZADOS - MDIC / SECEX



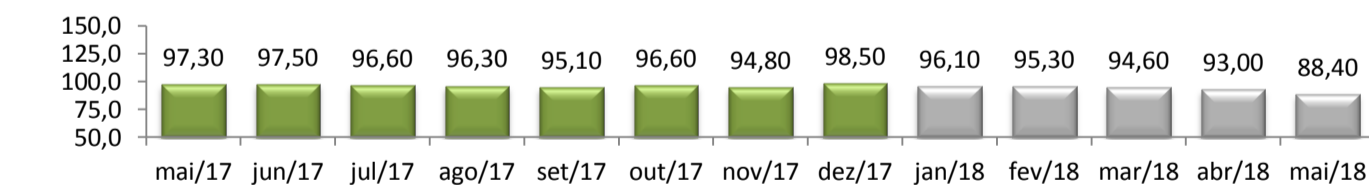
mai/2018	/	mai/2017	-31,70%
mai/2018	/	abr/2018	-1,66%
Acumulado no Ano			-10,24%
Últimos 12 meses			20,18%

### ICMS DA INDÚSTRIA - SEFAZ



mai/2018	/	mai/2017	12,63%
mai/2018	/	abr/2018	0,27%
Acumulado no Ano			8,12%
Últimos 12 meses			5,83%

### PRODUÇÃO FÍSICA DA INDÚSTRIA - IBGE



1	mai/2018	/	mai/2017	-9,70%
2	mai/2018	/	abr/2018	-4,95%
Acumulado no Ano			1,10%	
Últimos 12 meses			3,00%	

<sup>1</sup> Índice mensal (base igual mês ano anterior = 100)

<sup>2</sup> Índice base fixa mensal com ajuste sazonal (base média 2012 = 100)