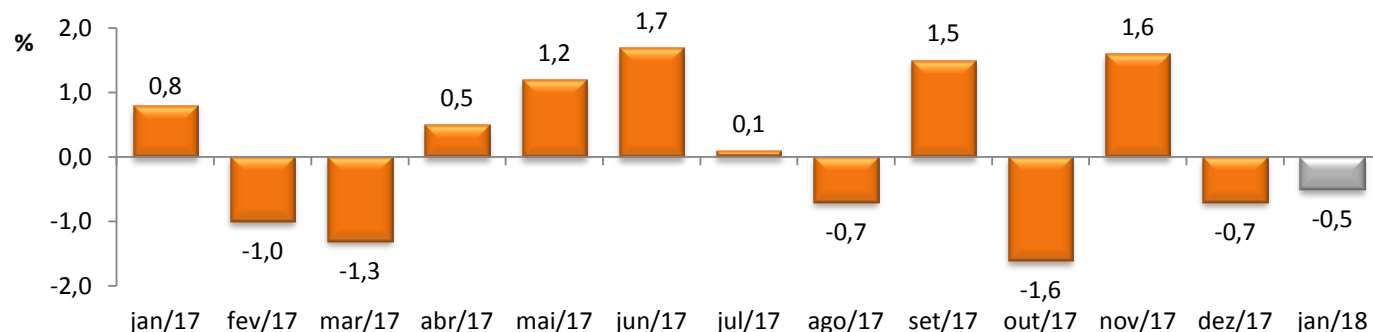


RADAR DO COMÉRCIO

Março/2018

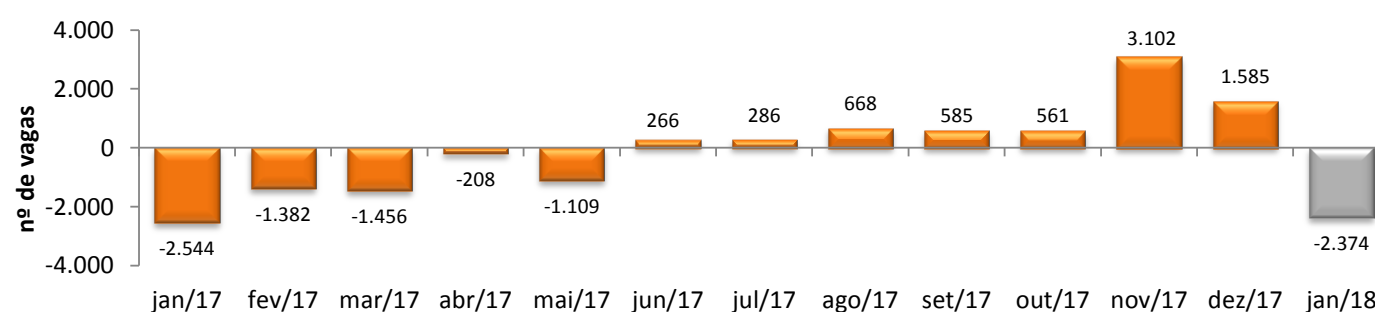
VARIAÇÃO DO VOLUME DE VENDAS DO COMÉRCIO VAREJISTA* - PMC/IBGE



* Série mensal com ajuste sazonal.

jan/2018 / dez/2017	-0,5%
jan/2018 / jan/2017	2,5%
Acumulado no Ano	2,5%
Últimos 12 meses	-1,3%

SALDO DE EMPREGOS NO COMÉRCIO - CAGED/MTb



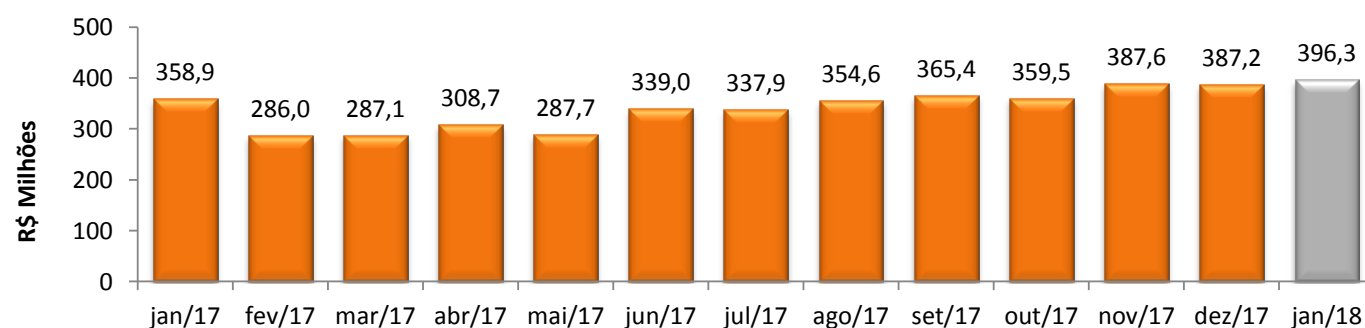
1 A variação mensal do emprego toma como referência o estoque do mês anterior já ajustado.

2 A variação relativa toma como referência os estoques do mês atual e do mês de dezembro do ano t-1, ambos com ajustes da RAIS do Comércio 2015..

3 A variação relativa toma como referência os estoques do mês atual e do mesmo mês do ano anterior, ambos com ajustes da RAIS do Comércio 2015.

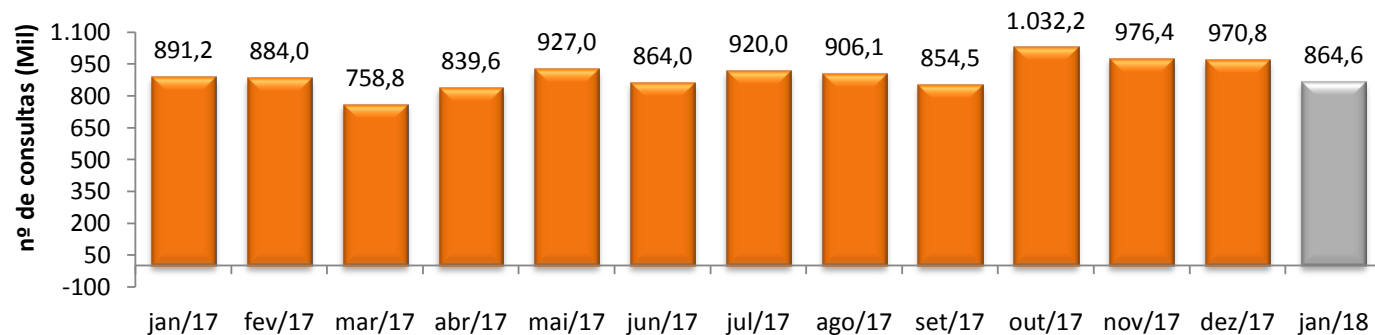
Variação no Estoque de Empregos		
1 jan/2018 / dez/2017	-0,89%	
2 Acumulado no Ano	-0,89%	
3 Últimos 12 meses	0,20%	

ICMS DO COMÉRCIO - SEFAZ/CE



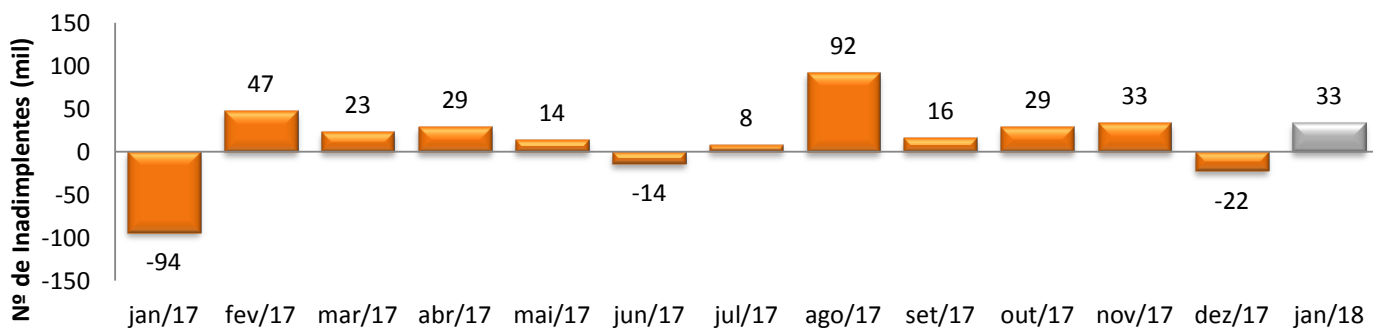
jan/2018 / dez/2017	2,35%
jan/2018 / jan/2017	10,41%
Acumulado no Ano	10,41%
Últimos 12 meses	8,78%

CONSULTAS AO SPC/FORTALEZA - CDL-Fortaleza



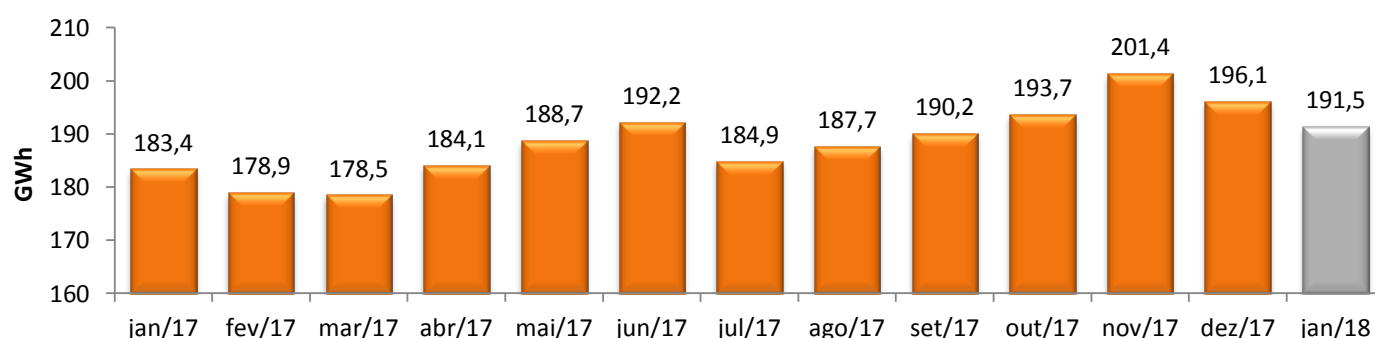
jan/2018 / dez/2017	-10,94%
jan/2018 / jan/2017	-2,99%
Acumulado no Ano	-2,99%
Últimos 12 meses	-0,72%

FLUXO DE INADIMPLENTES CADASTRADOS NO SPC/FORTALEZA - CDL-Fortaleza



jan/2018 / dez/2017	250,31%
jan/2018 / jan/2017	135,81%
Acumulado no Ano	135,81%
Últimos 12 meses	16,00%

CONSUMO DE ENERGIA NO COMÉRCIO - ENEL



jan/2018 / dez/2017	-2,35%
jan/2018 / jan/2017	4,41%
Acumulado no Ano	4,41%
Últimos 12 meses	-2,10%