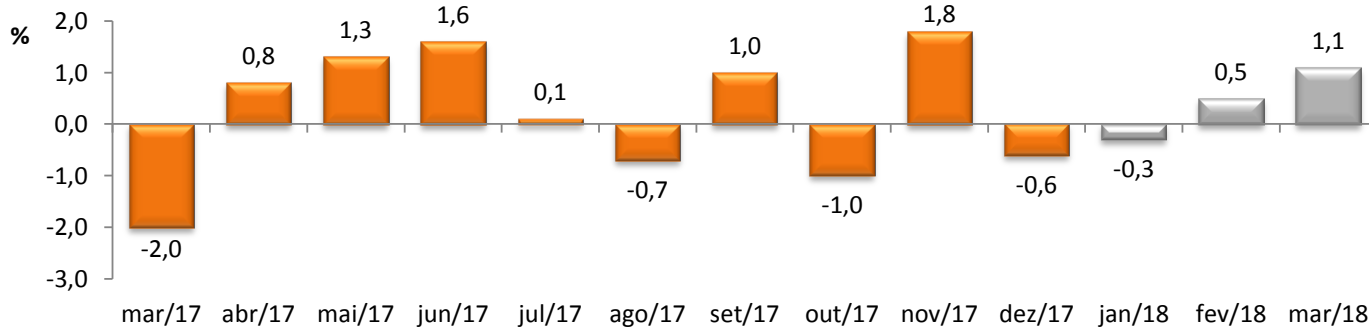


RADAR DO COMÉRCIO

Maio/2018

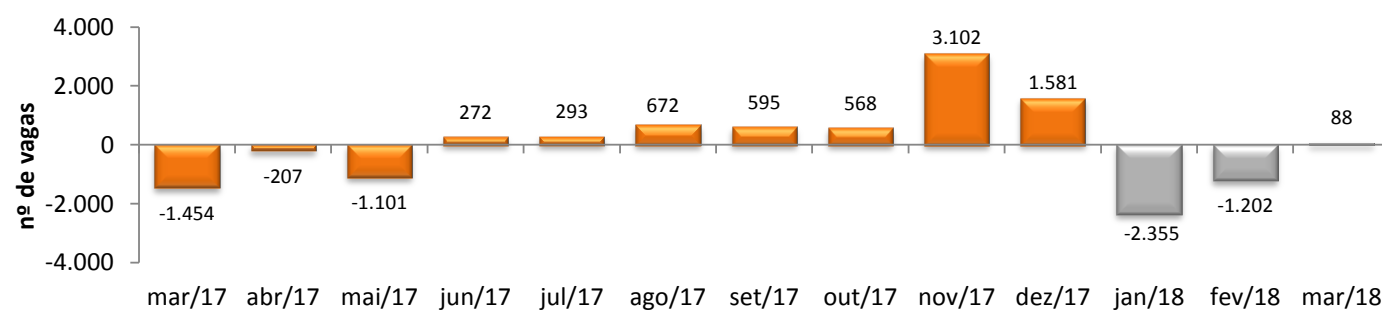
VARIAÇÃO DO VOLUME DE VENDAS DO COMÉRCIO VAREJISTA* - PMC/IBGE



* Série mensal com ajuste sazonal.

mar/2018 / fev/2018	1,1%
mar/2018 / mar/2017	5,8%
Acumulado no Ano	3,5%
Últimos 12 meses	0,6%

SALDO DE EMPREGOS NO COMÉRCIO - CAGED/MTb



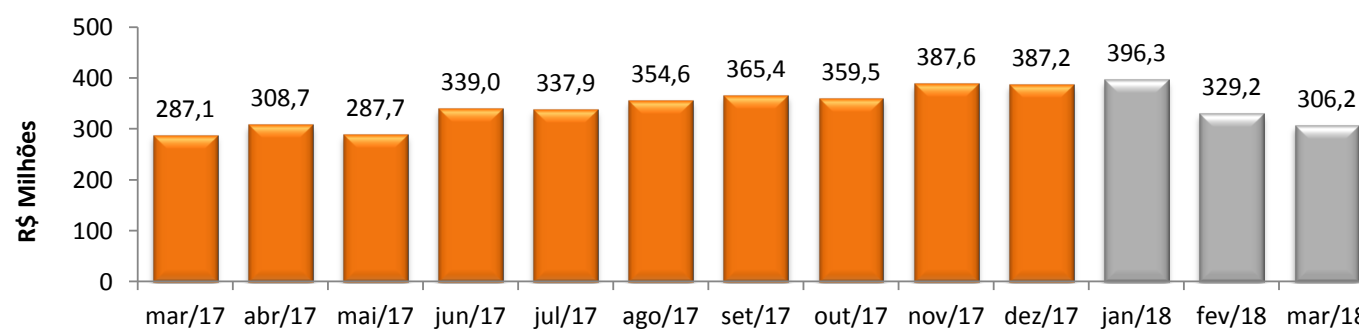
1 A variação mensal do emprego toma como referência o estoque do mês anterior já ajustado.

2 A variação relativa toma como referência os estoques do mês atual e do mês de dezembro do ano t-1, ambos com ajustes da RAIS do Comércio 2015..

3 A variação relativa toma como referência os estoques do mês atual e do mesmo mês do ano anterior, ambos com ajustes da RAIS do Comércio 2015.

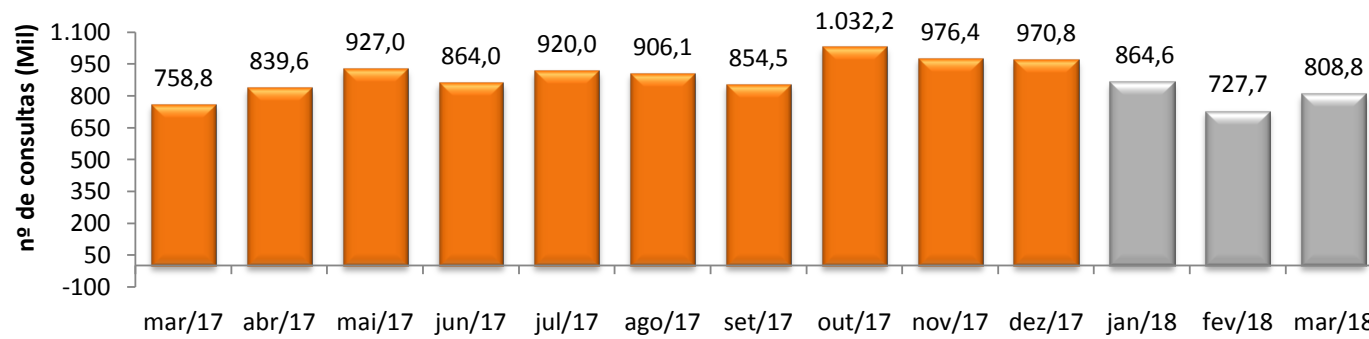
Variação no Estoque de Empregos		
1	mar/2018 / fev/2018	0,03%
2	Acumulado no Ano	-1,30%
3	Últimos 12 meses	0,88%

ICMS DO COMÉRCIO - SEFAZ/CE



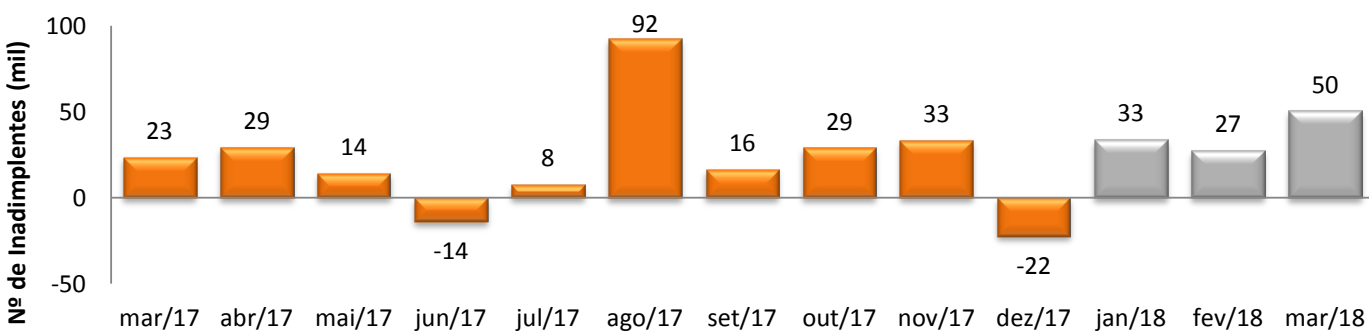
mar/2018 / fev/2018	-6,99%
mar/2018 / mar/2017	6,63%
Acumulado no Ano	10,68%
Últimos 12 meses	11,03%

CONSULTAS AO SPC/FORTALEZA - CDL-Fortaleza



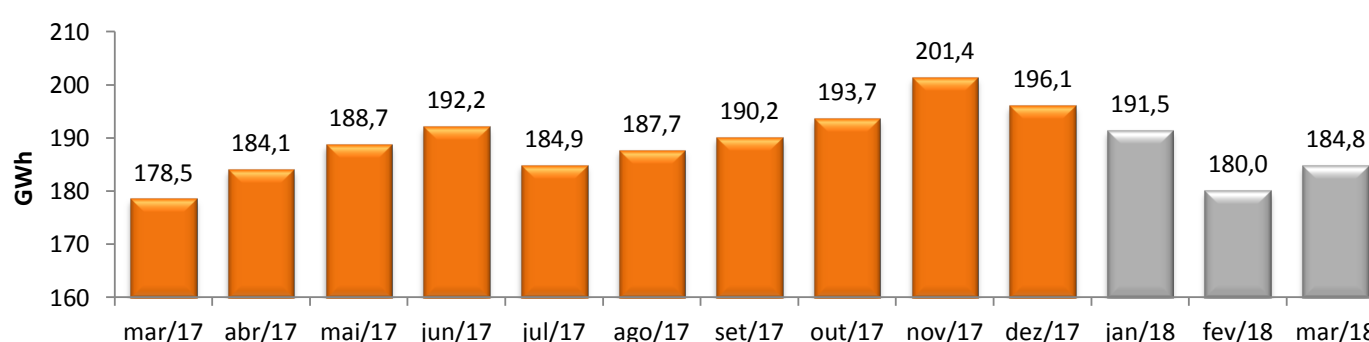
mar/2018 / fev/2018	11,15%
mar/2018 / mar/2017	6,59%
Acumulado no Ano	-5,25%
Últimos 12 meses	0,18%

FLUXO DE INADIMPLENTES CADASTRADOS NO SPC/FORTALEZA - CDL-Fortaleza



mar/2018 / fev/2018	84,98%
mar/2018 / mar/2017	114,10%
Acumulado no Ano	581,39%
Últimos 12 meses	5,75%

CONSUMO DE ENERGIA NO COMÉRCIO - ENEL



mar/2018 / fev/2018	2,67%
mar/2018 / mar/2017	3,54%
Acumulado no Ano	2,87%
Últimos 12 meses	-1,21%