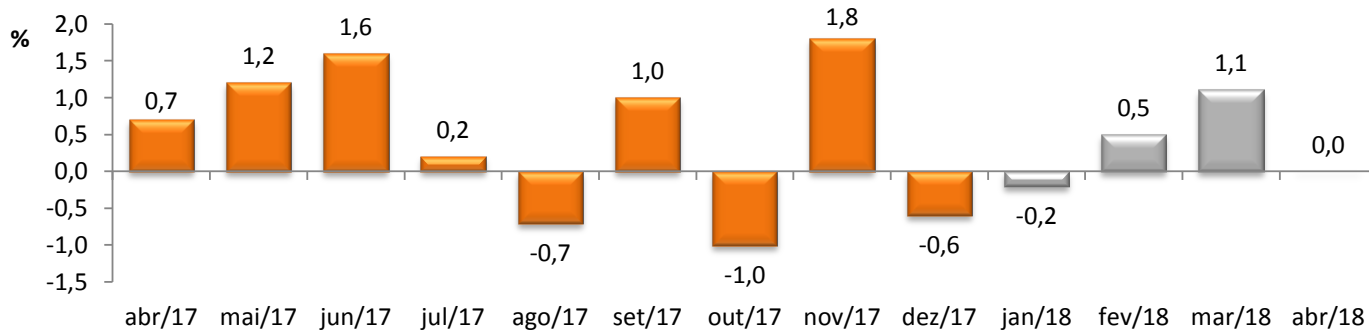


RADAR DO COMÉRCIO

Junho/2018

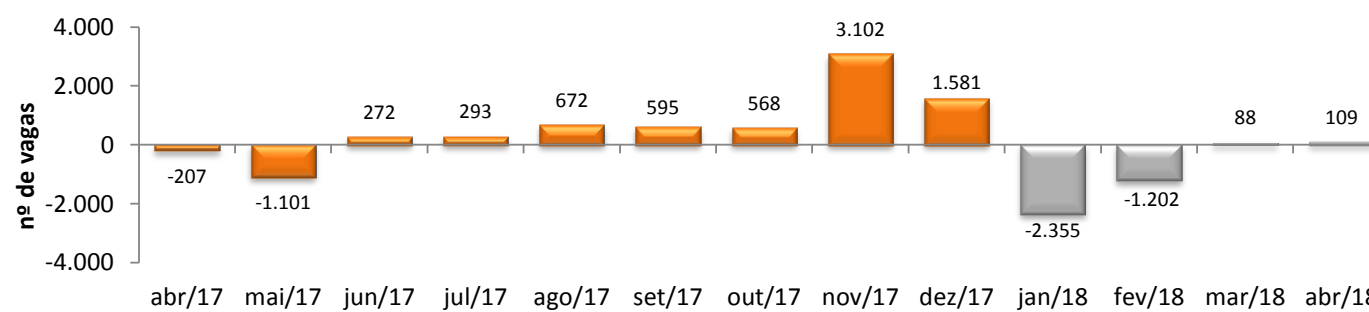
VARIAÇÃO DO VOLUME DE VENDAS DO COMÉRCIO VAREJISTA* - PMC/IBGE



* Série mensal com ajuste sazonal.

abr/2018 / mar/2018	0,0%
abr/2018 / abr/2017	4,3%
Acumulado no Ano	3,7%
Últimos 12 meses	1,6%

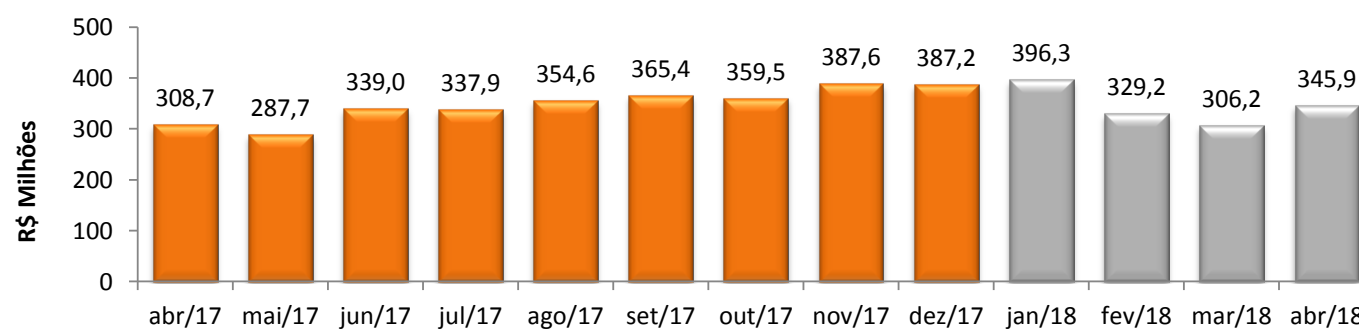
SALDO DE EMPREGOS NO COMÉRCIO - CAGED/MTb



1 A variação mensal do emprego toma como referência o estoque do mês anterior já ajustado.
2 A variação relativa toma como referência os estoques do mês atual e do mês de dezembro do ano t-1, ambos com ajustes da RAIS do Comércio 2015..
3 A variação relativa toma como referência os estoques do mês atual e do mesmo mês do ano anterior, ambos com ajustes da RAIS do Comércio 2015.

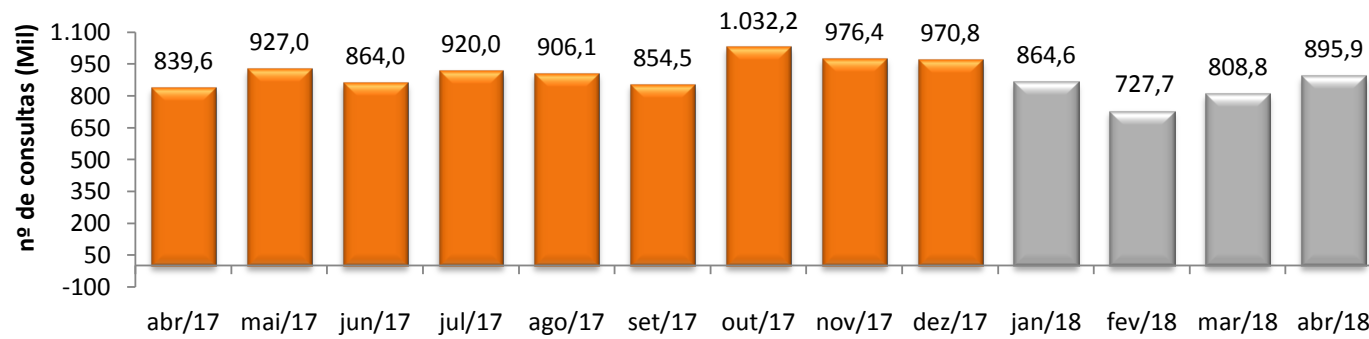
Variação no Estoque de Empregos		
1	abr/2018 / mar/2018	0,04%
2	Acumulado no Ano	-1,26%
3	Últimos 12 meses	1,00%

ICMS DO COMÉRCIO - SEFAZ/CE



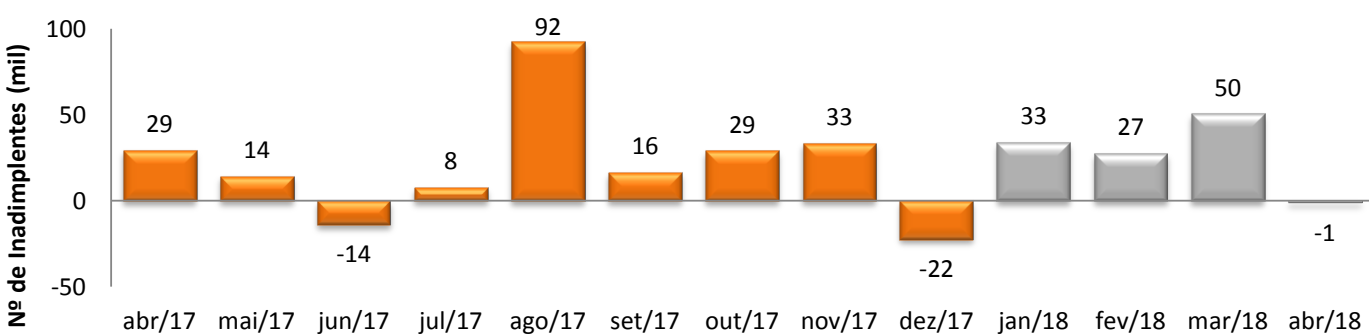
abr/2018 / mar/2018	12,99%
abr/2018 / abr/2017	12,06%
Acumulado no Ano	11,02%
Últimos 12 meses	11,95%

CONSULTAS AO SPC/FORTALEZA - CDL-Fortaleza



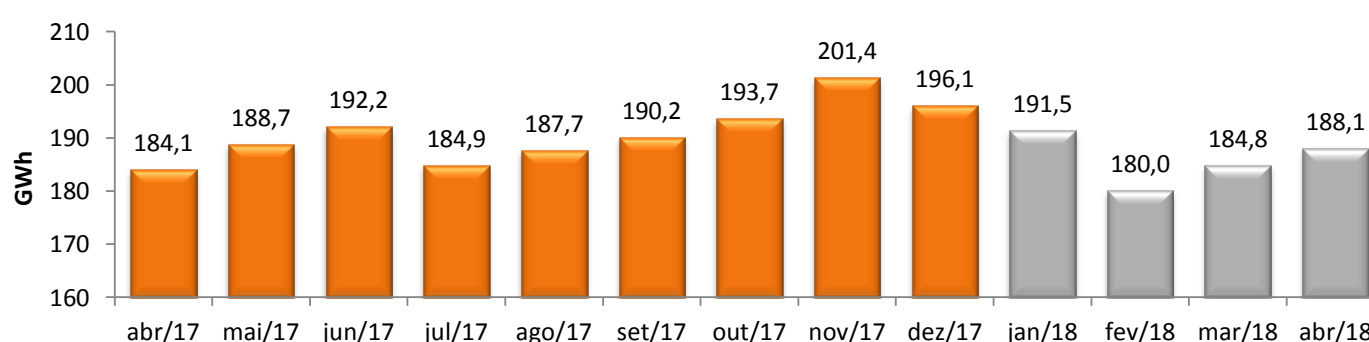
abr/2018 / mar/2018	10,77%
abr/2018 / abr/2017	6,72%
Acumulado no Ano	-2,27%
Últimos 12 meses	1,07%

FLUXO DE INADIMPLENTES CADASTRADOS NO SPC/FORTALEZA - CDL-Fortaleza



abr/2018 / mar/2018	-102,69%
abr/2018 / abr/2017	-104,63%
Acumulado no Ano	1684,85%
Últimos 12 meses	3,06%

CONSUMO DE ENERGIA NO COMÉRCIO - ENEL



abr/2018 / mar/2018	1,76%
abr/2018 / abr/2017	2,19%
Acumulado no Ano	2,70%
Últimos 12 meses	-0,74%