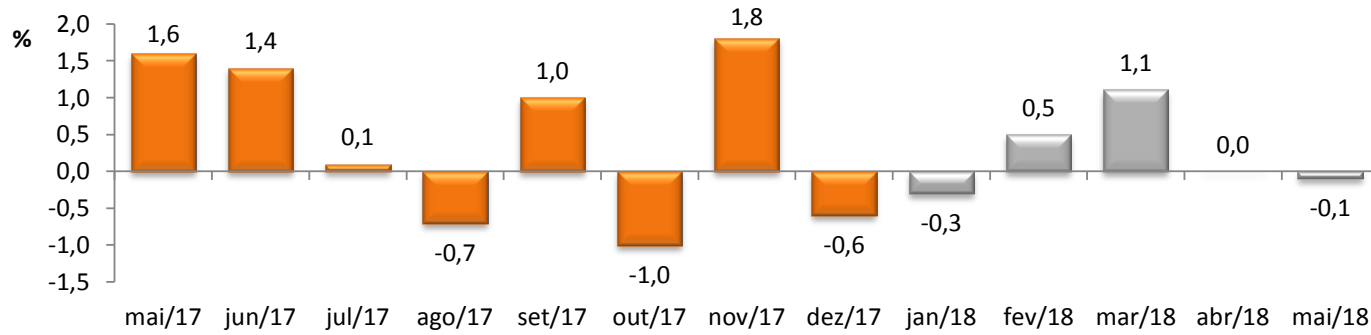


RADAR DO COMÉRCIO

Julho/2018

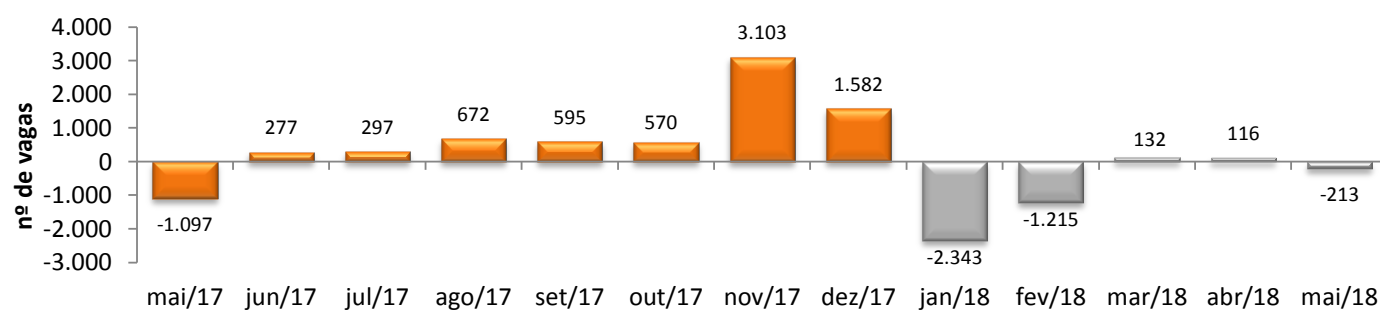
VARIAÇÃO DO VOLUME DE VENDAS DO COMÉRCIO VAREJISTA* - PMC/IBGE



* Série mensal com ajuste sazonal.

mai/2018 / abr/2018	-0,1%
mai/2018 / mai/2017	3,3%
Acumulado no Ano	3,6%
Últimos 12 meses	1,9%

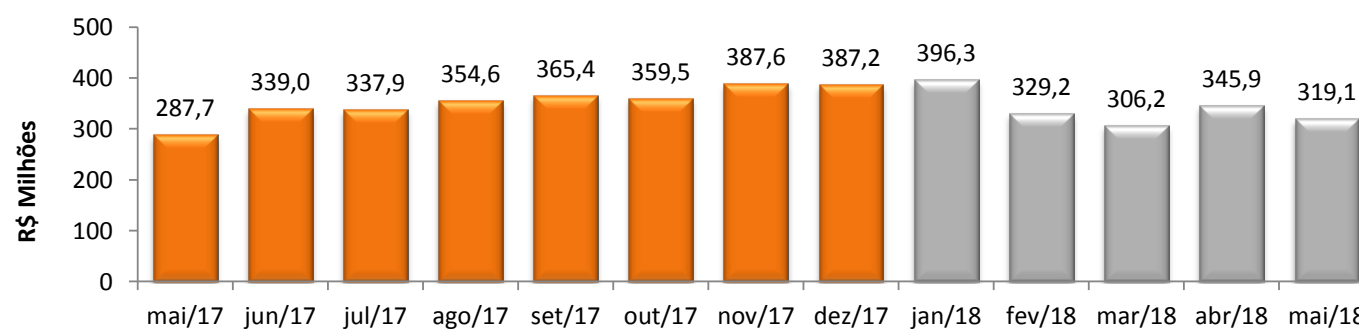
SALDO DE EMPREGOS NO COMÉRCIO - CAGED/MTB



1 A variação mensal do emprego toma como referência o estoque do mês anterior já ajustado.
2 A variação relativa toma como referência os estoques do mês atual e do mês de dezembro do ano t-1, ambos com ajustes da RAIS do Comércio 2015..
3 A variação relativa toma como referência os estoques do mês atual e do mesmo mês do ano anterior, ambos com ajustes da RAIS do Comércio 2015.

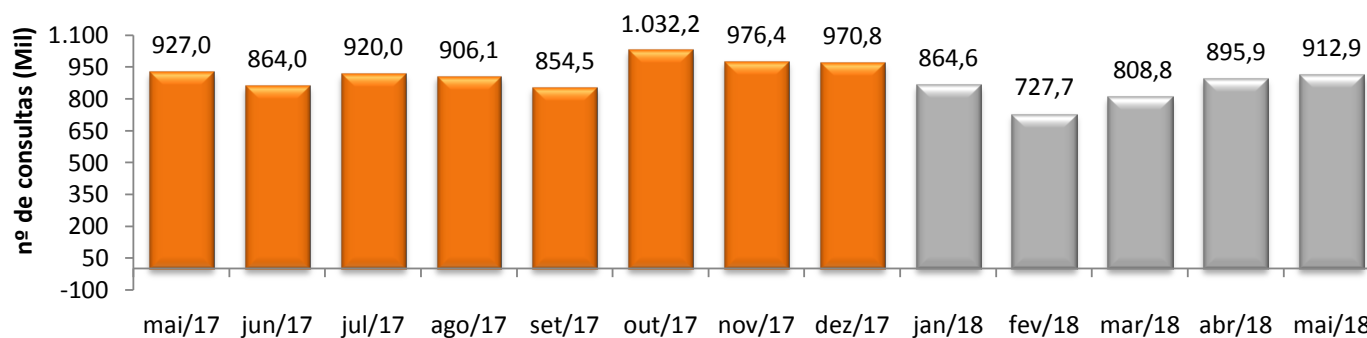
Variação no Estoque de Empregos		
1 mai/2018 / abr/2018	-0,08%	
2 Acumulado no Ano	-1,32%	
3 Últimos 12 meses	1,37%	

ICMS DO COMÉRCIO - SEFAZ/CE



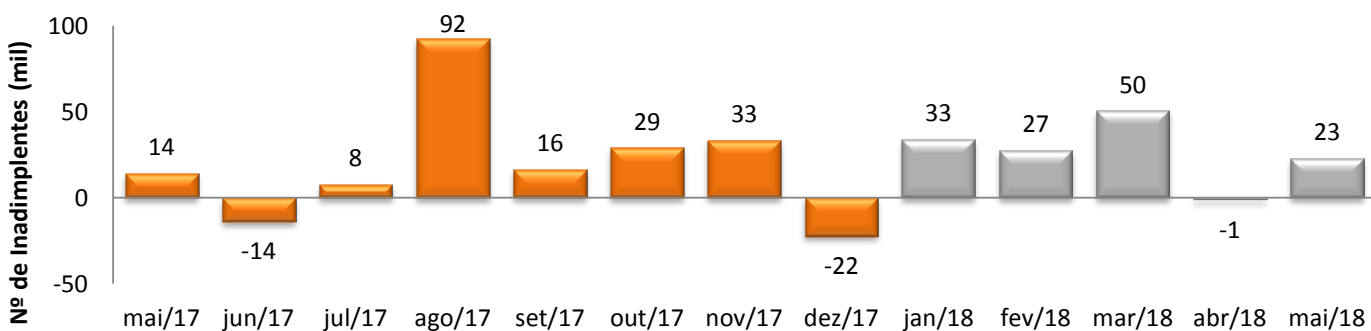
mai/2018 / abr/2018	-7,76%
mai/2018 / mai/2017	10,93%
Acumulado no Ano	11,01%
Últimos 12 meses	12,82%

CONSULTAS AO SPC/FORTALEZA - CDL-Fortaleza



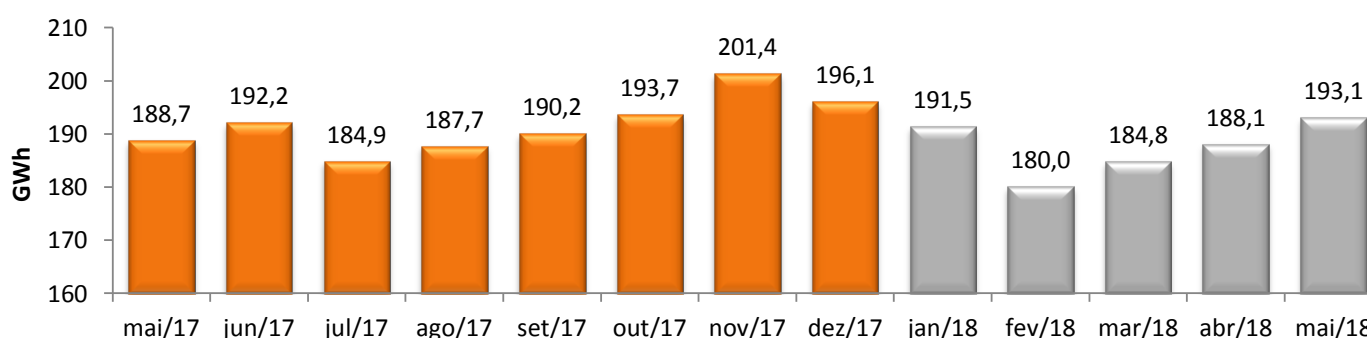
mai/2018 / abr/2018	1,89%
mai/2018 / mai/2017	-1,52%
Acumulado no Ano	-2,11%
Últimos 12 meses	1,59%

FLUXO DE INADIMPLENTES CADASTRADOS NO SPC/FORTALEZA - CDL-Fortaleza



mai/2018 / abr/2018	1778,59%
mai/2018 / mai/2017	61,60%
Acumulado no Ano	555,46%
Últimos 12 meses	11,37%

CONSUMO DE ENERGIA NO COMÉRCIO - ENEL



mai/2018 / abr/2018	2,68%
mai/2018 / mai/2017	2,35%
Acumulado no Ano	2,62%
Últimos 12 meses	-0,40%