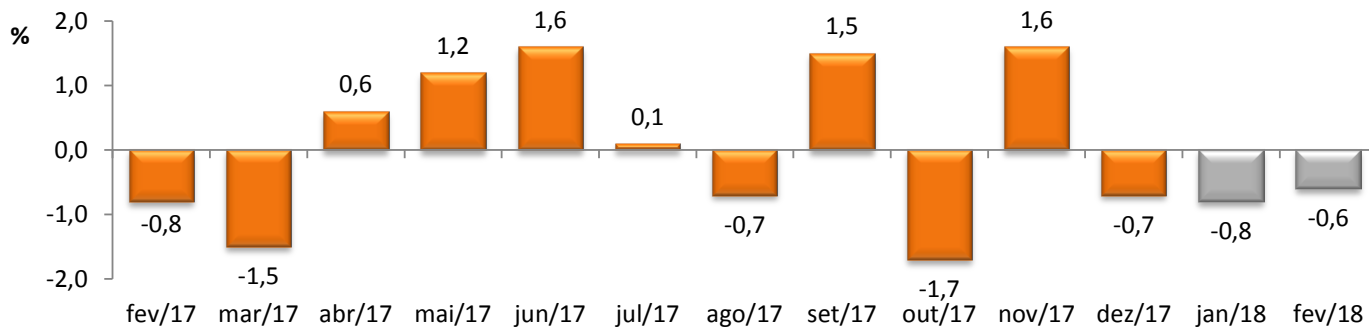


RADAR DO COMÉRCIO

Abril/2018

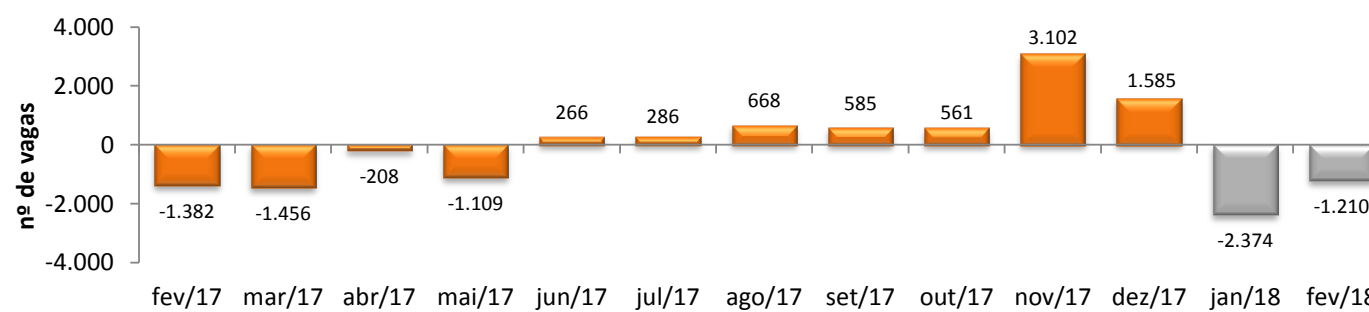
VARIAÇÃO DO VOLUME DE VENDAS DO COMÉRCIO VAREJISTA* - PMC/IBGE



* Série mensal com ajuste sazonal.

| | |
|-------------------------|--------------|
| fev/2018 / jan/2018 | -0,6% |
| fev/2018 / fev/2017 | 0,6% |
| Acumulado no Ano | 1,4% |
| Últimos 12 meses | -0,6% |

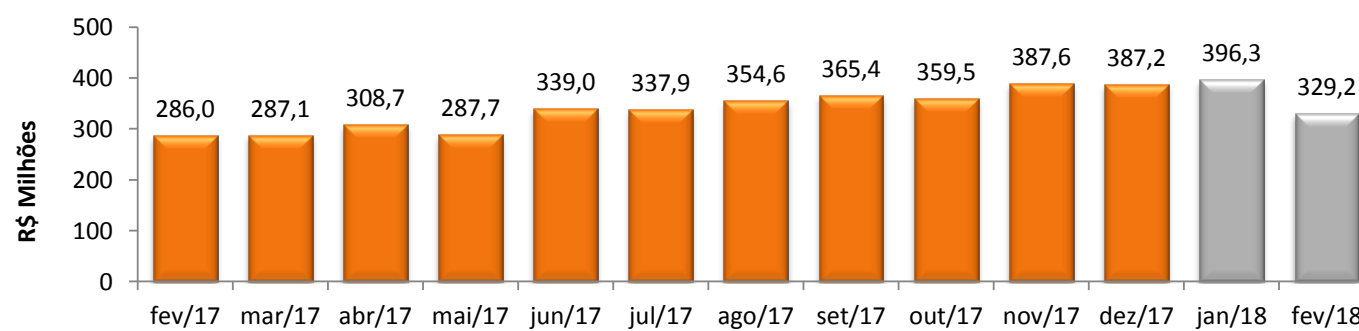
SALDO DE EMPREGOS NO COMÉRCIO - CAGED/MTb



1 A variação mensal do emprego toma como referência o estoque do mês anterior já ajustado.
2 A variação relativa toma como referência os estoques do mês atual e do mês de dezembro do ano t-1, ambos com ajustes da RAIS do Comércio 2015..
3 A variação relativa toma como referência os estoques do mês atual e do mesmo mês do ano anterior, ambos com ajustes da RAIS do Comércio 2015.

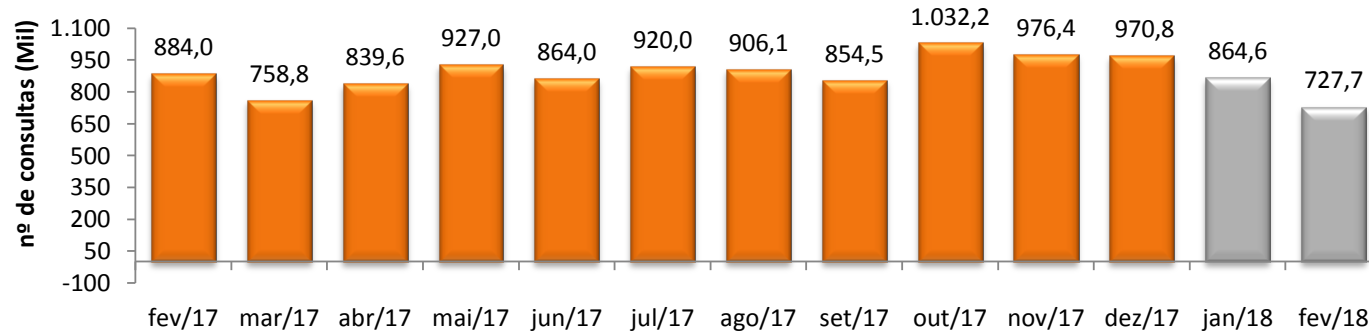
| Variação no Estoque de Empregos | | |
|----------------------------------|--------|--|
| ¹ fev/2018 / jan/2018 | -0,46% | |
| ² Acumulado no Ano | -1,34% | |
| ³ Últimos 12 meses | 0,26% | |

ICMS DO COMÉRCIO - SEFAZ/CE



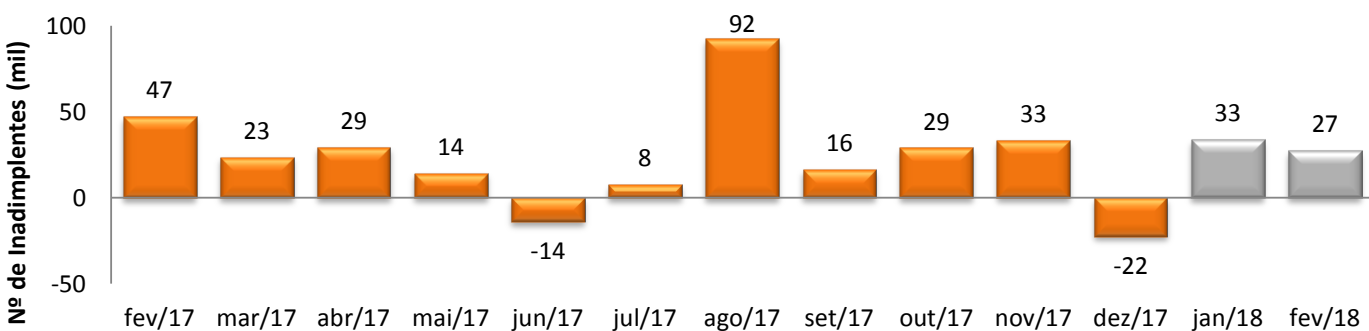
| | |
|-------------------------|---------------|
| fev/2018 / jan/2018 | -16,94% |
| fev/2018 / fev/2017 | 15,09% |
| Acumulado no Ano | 12,49% |
| Últimos 12 meses | 10,11% |

CONSULTAS AO SPC/FORTALEZA - CDL-Fortaleza



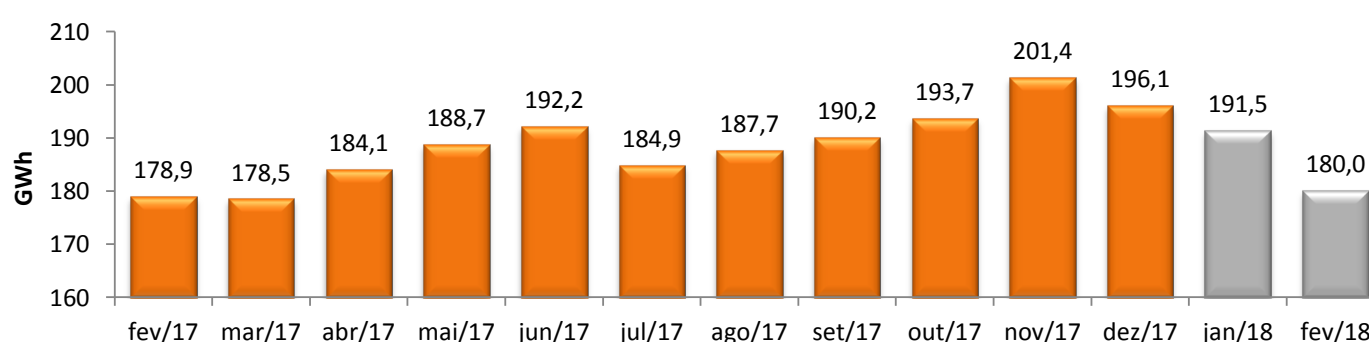
| | |
|-------------------------|----------------|
| fev/2018 / jan/2018 | -15,84% |
| fev/2018 / fev/2017 | -17,68% |
| Acumulado no Ano | -10,31% |
| Últimos 12 meses | -1,22% |

FLUXO DE INADIMPLENTES CADASTRADOS NO SPC/FORTALEZA - CDL-Fortaleza



| | |
|-------------------------|----------------|
| fev/2018 / jan/2018 | -18,98% |
| fev/2018 / fev/2017 | -42,34% |
| Acumulado no Ano | 230,47% |
| Últimos 12 meses | 6,25% |

CONSUMO DE ENERGIA NO COMÉRCIO - ENEL



| | |
|-------------------------|---------------|
| fev/2018 / jan/2018 | -5,97% |
| fev/2018 / fev/2017 | 0,62% |
| Acumulado no Ano | 2,54% |
| Últimos 12 meses | -2,04% |