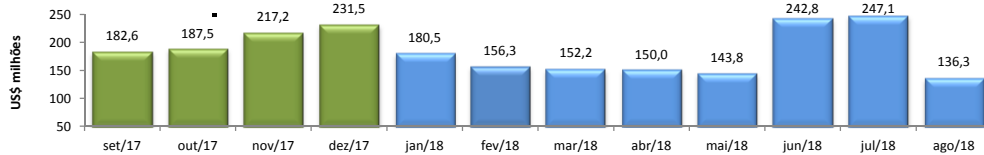


RADAR DO COMÉRCIO EXTERIOR

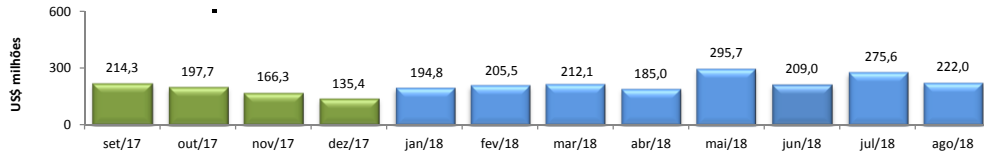
setembro/2018

VALOR DAS EXPORTAÇÕES CEARENSES - SECEX/MDIC



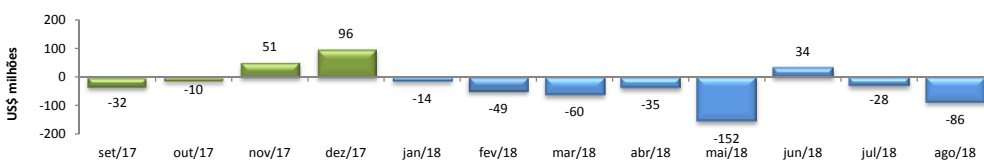
ago/2018 / ago/2017	-12,88%
ago/2018 / jul/2018	-44,83%
Acumulado no Ano	9,71%
Últimos 12 meses	17,60%

VALOR DAS IMPORTAÇÕES CEARENSES - SECEX/MDIC



ago/2018 / ago/2017	4,38%
ago/2018 / jul/2018	-19,44%
Acumulado no Ano	17,64%
Últimos 12 meses	15,12%

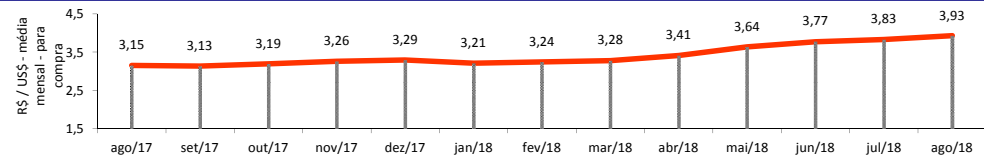
SALDO DA BALANÇA COMERCIAL CEARENSE - SECEX/MDIC



Diferença Absoluta em US\$ Milhões

ago/2018 - ago/2017	-29,46
ago/2018 - jul/2018	-57,23
Acumulado no Ano	-145,09
Últimos 12 meses	3,31

TAXA DE CÂMBIO COMERCIAL - IPEADATA

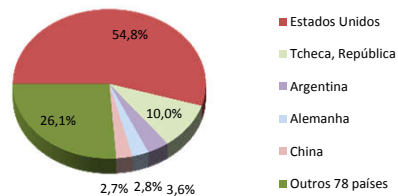


ago/2018 / ago/2017	24,72%
ago/2018 / jul/2018	2,64%
Var. em relação a Dez/2017	19,38%
Var. em relação a Jan/2018	22,41%

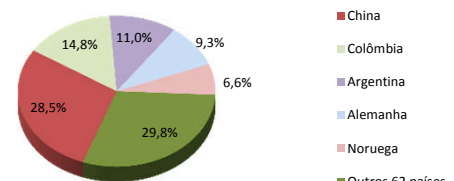
PRINCIPAIS DESTINOS DAS EXPORTAÇÕES E ORIGENS DAS IMPORTAÇÕES - SECEX/MDIC

ago/2018

Principais Destinos das Exportações



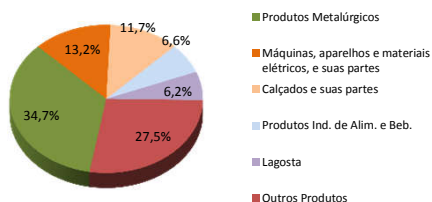
Principais Origens das Importações



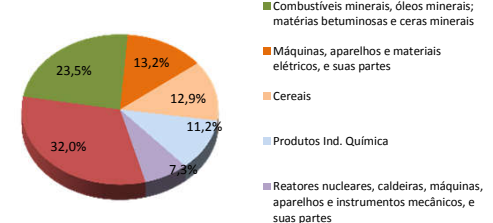
PRINCIPAIS GRUPOS DE PRODUTOS EXPORTADOS E IMPORTADOS - SECEX/MDIC

ago/2018

Principais Produtos Exportados



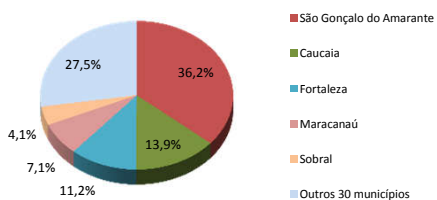
Principais Produtos Importados



PRINCIPAIS MUNICÍPIOS EXPORTADORES E IMPORTADORES - SECEX/MDIC

ago/2018

Principais Municípios Exportadores



Principais Municípios Importadores

