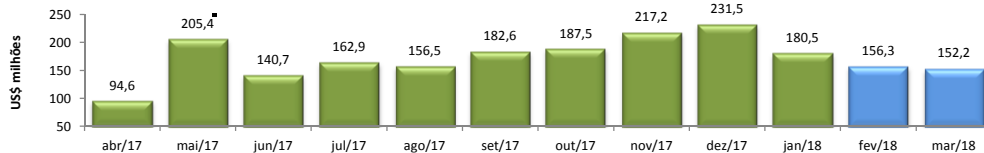


RADAR DO COMÉRCIO EXTERIOR

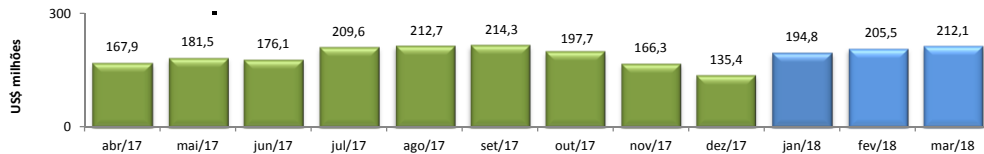
abril/2018

VALOR DAS EXPORTAÇÕES CEARENSES - SECEX/MDIC



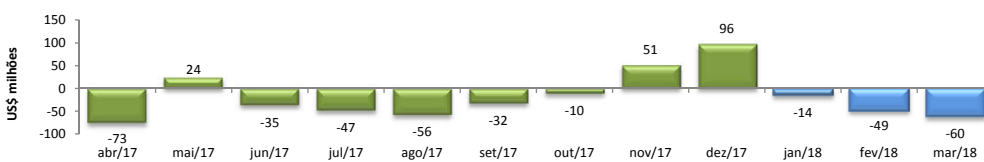
mar/2018 / mar/2017	-20,95%
mar/2018 / fev/2018	-2,62%
Acumulado no Ano	-6,75%
Últimos 12 meses	30,72%

VALOR DAS IMPORTAÇÕES CEARENSES - SECEX/MDIC



mar/2018 / mar/2017	-15,80%
mar/2018 / fev/2018	3,24%
Acumulado no Ano	5,20%
Últimos 12 meses	-36,34%

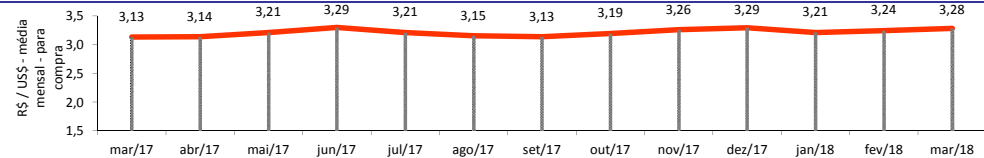
SALDO DA BALANÇA COMERCIAL CEARENSE - SECEX/MDIC



Diferença Absoluta em US\$ Milhões

mar/2018 - mar/2017	-0,54
mar/2018 - fev/2018	-10,74
Acumulado no Ano	-65,68
Últimos 12 meses	1.783,97

TAXA DE CÂMBIO COMERCIAL - IPEADATA

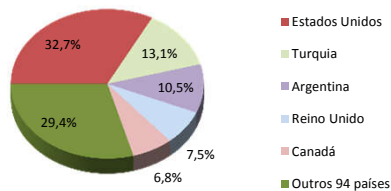


mar/2018 / mar/2017	4,84%
mar/2018 / fev/2018	1,16%
Var. em relação a Dez/2017	-0,39%
Var. em relação a Jan/2018	2,14%

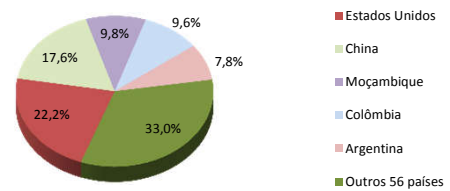
PRINCIPAIS DESTINOS DAS EXPORTAÇÕES E ORIGENS DAS IMPORTAÇÕES - SECEX/MDIC

mar/2018

Principais Destinos das Exportações



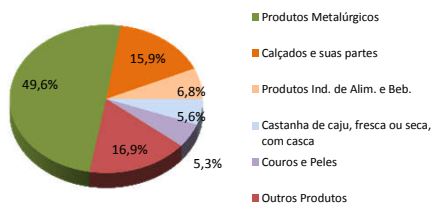
Principais Origens das Importações



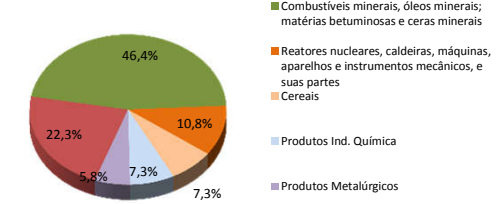
PRINCIPAIS GRUPOS DE PRODUTOS EXPORTADOS E IMPORTADOS - SECEX/MDIC

mar/2018

Principais Produtos Exportados



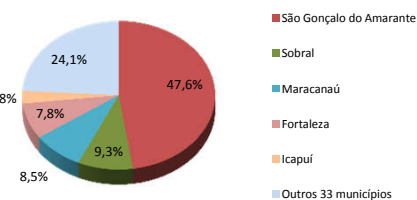
Principais Produtos Importados



PRINCIPAIS MUNICÍPIOS EXPORTADORES E IMPORTADORES - SECEX/MDIC

mar/2018

Principais Municípios Exportadores



Principais Municípios Importadores

