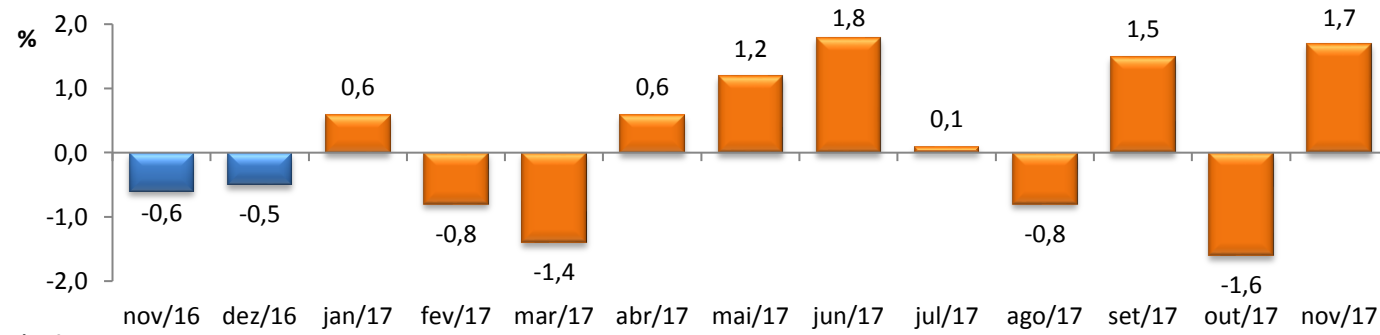


RADAR DO COMÉRCIO

Janeiro/2018

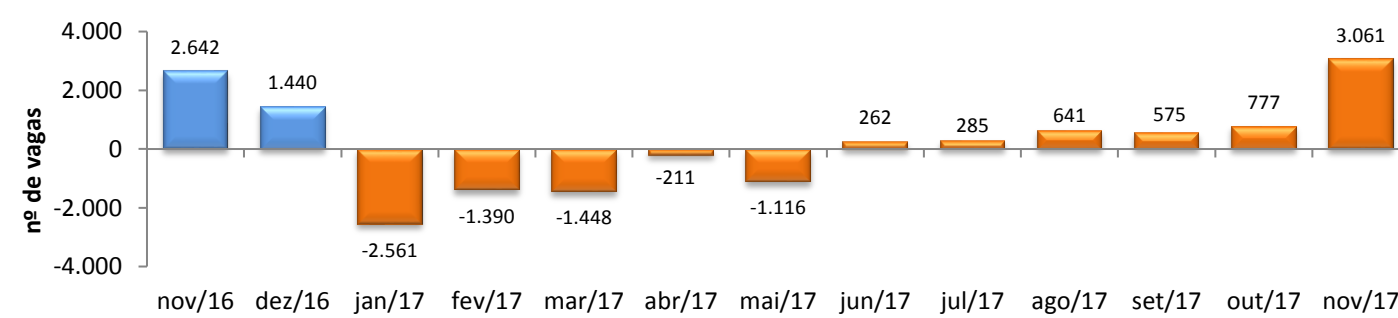
VARIAÇÃO DO VOLUME DE VENDAS DO COMÉRCIO VAREJISTA* - PMC/IBGE



* Série mensal com ajuste sazonal.

nov/2017 / out/2017	1,7%
nov/2017 / nov/2016	2,8%
Acumulado no Ano	-2,2%
Últimos 12 meses	-2,7%

SALDO DE EMPREGOS NO COMÉRCIO - CAGED/MTb



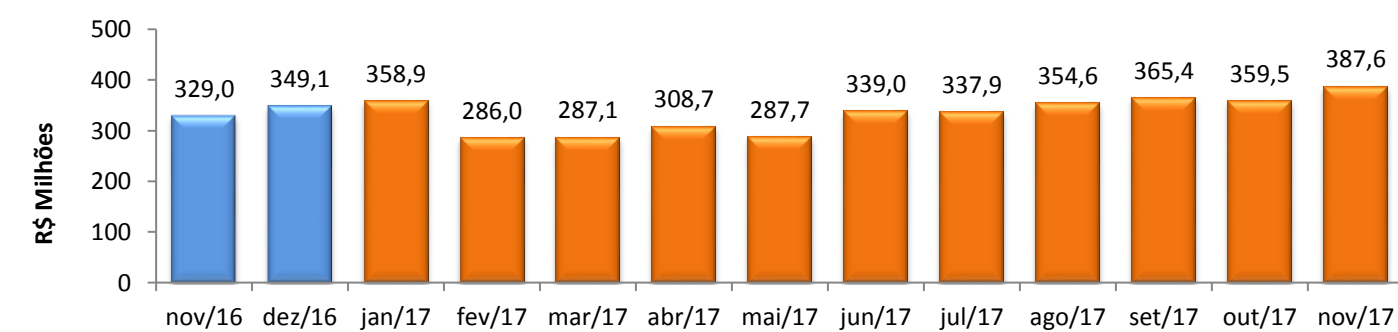
1 A variação mensal do emprego toma como referência o estoque do mês anterior já ajustado.

2 A variação relativa toma como referência os estoques do mês atual e do mês de dezembro do ano t-1, ambos com ajustes da RAIS do Comércio 2015.

3 A variação relativa toma como referência os estoques do mês atual e do mesmo mês do ano anterior, ambos com ajustes da RAIS do Comércio 2015.

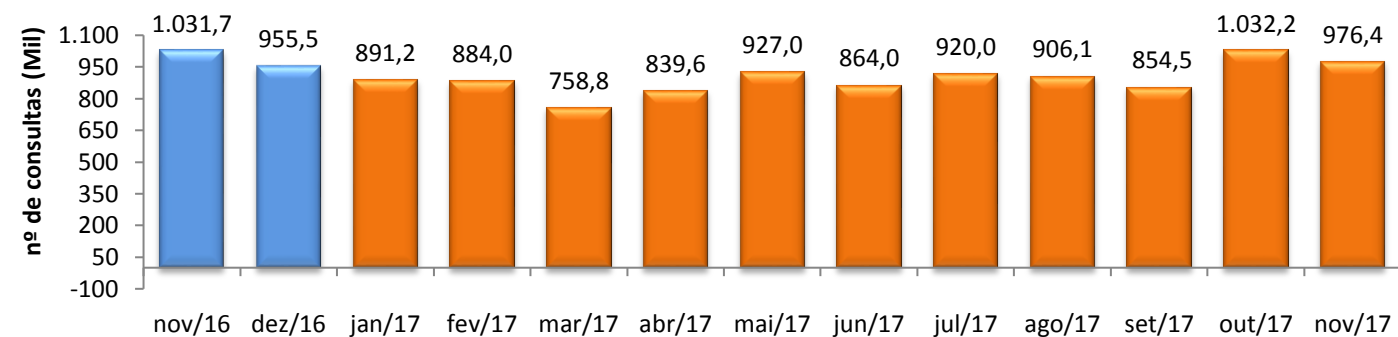
Variação no Estoque de Empregos	
1 nov/2017 / out/2017	1,16%
2 Acumulado no Ano	-0,42%
3 Últimos 12 meses	0,12%

ICMS DO COMÉRCIO - SEFAZ/CE



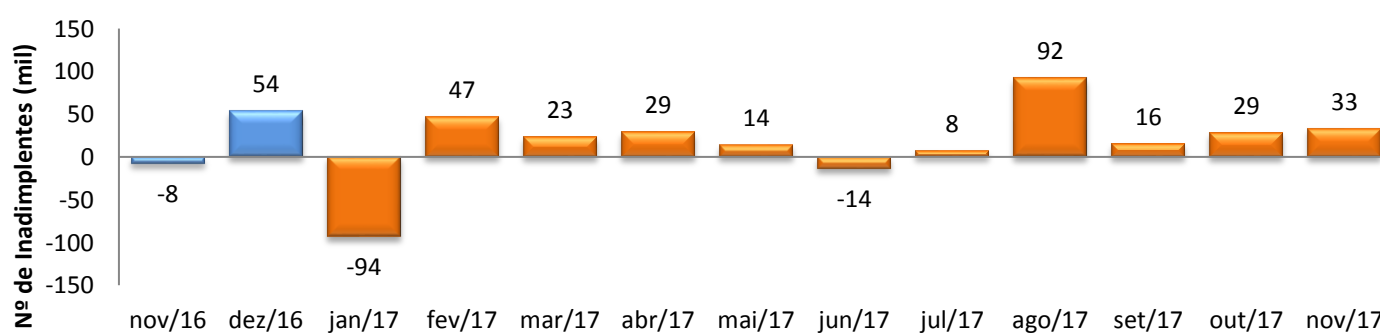
nov/2017 / out/2017	7,81%
nov/2017 / nov/2016	17,83%
Acumulado no Ano	8,54%
Últimos 12 meses	8,65%

CONSULTAS AO SPC/FORTALEZA - CDL-Fortaleza



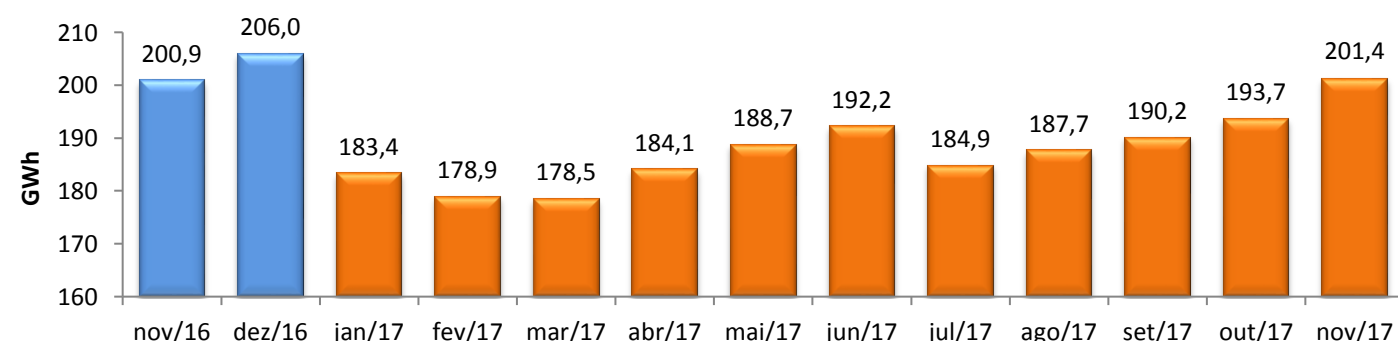
nov/2017 / out/2017	-5,41%
nov/2017 / nov/2016	-5,36%
Acumulado no Ano	-0,35%
Últimos 12 meses	-0,79%

FLUXO DE INADIMPLENTES CADASTRADOS NO SPC/FORTALEZA - CDL-Fortaleza



nov/2017 / out/2017	16,20%
nov/2017 / nov/2016	519,05%
Acumulado no Ano	-41,89%
Últimos 12 meses	-14,32%

CONSUMO DE ENERGIA NO COMÉRCIO - ENEL



nov/2017 / out/2017	3,96%
nov/2017 / nov/2016	0,20%
Acumulado no Ano	-2,29%
Últimos 12 meses	-1,88%