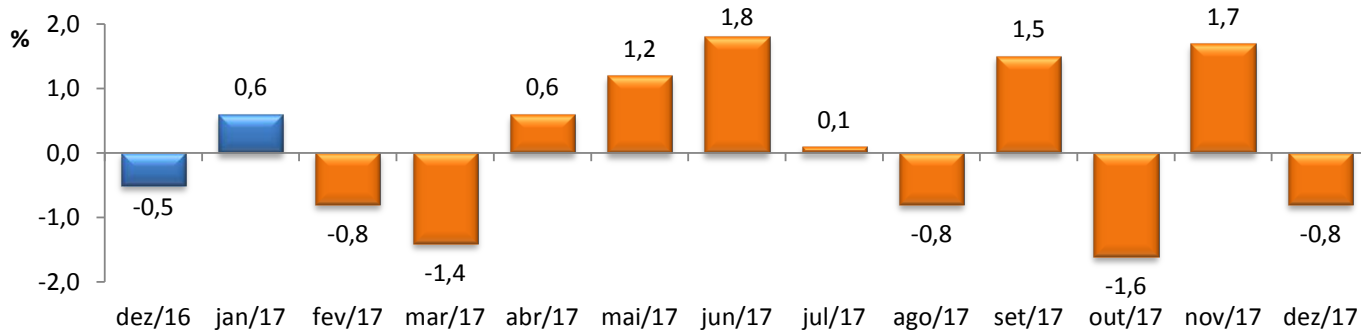


RADAR DO COMÉRCIO

Fevereiro/2018

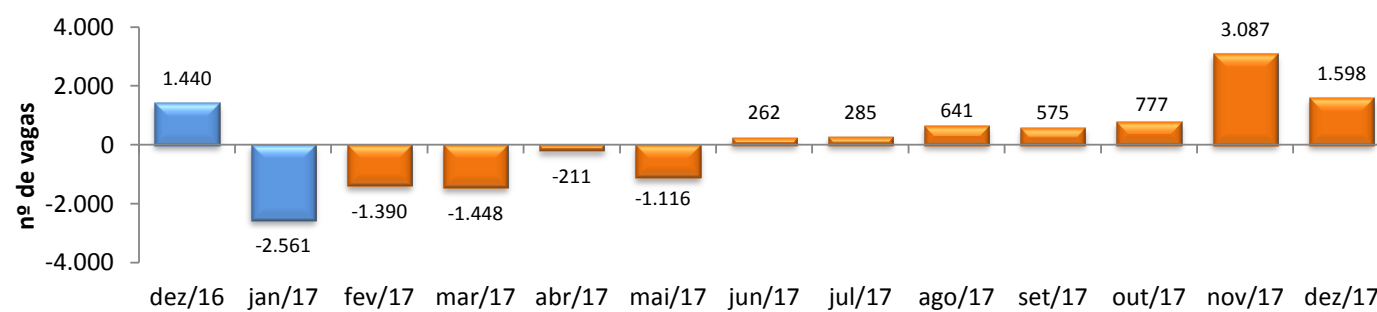
VARIAÇÃO DO VOLUME DE VENDAS DO COMÉRCIO VAREJISTA* - PMC/IBGE



* Série mensal com ajuste sazonal.

dez/2017 / nov/2017	-0,8%
dez/2017 / dez/2016	0,7%
Acumulado no Ano	-1,9%
Últimos 12 meses	-1,9%

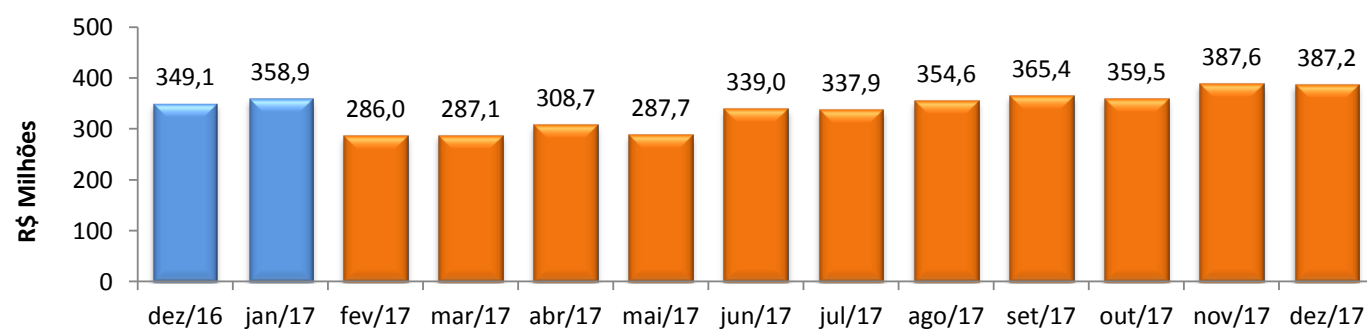
SALDO DE EMPREGOS NO COMÉRCIO - CAGED/MTb



1 A variação mensal do emprego toma como referência o estoque do mês anterior já ajustado.
2 A variação relativa toma como referência os estoques do mês atual e do mês de dezembro do ano t-1, ambos com ajustes da RAIS do Comércio 2015.
3 A variação relativa toma como referência os estoques do mês atual e do mesmo mês do ano anterior, ambos com ajustes da RAIS do Comércio 2015.

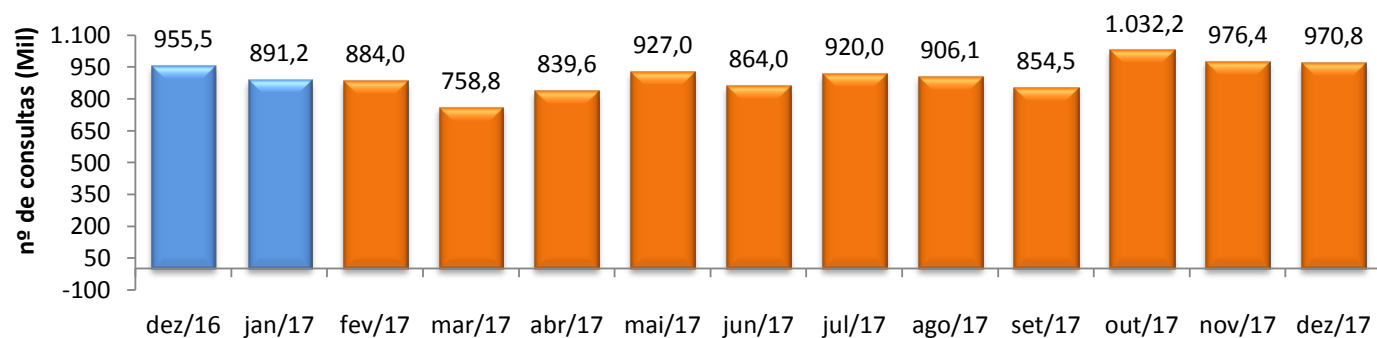
Variação no Estoque de Empregos	
1 dez/2017 / nov/2017	0,60%
2 Acumulado no Ano	0,19%
3 Últimos 12 meses	0,19%

ICMS DO COMÉRCIO - SEFAZ/CE



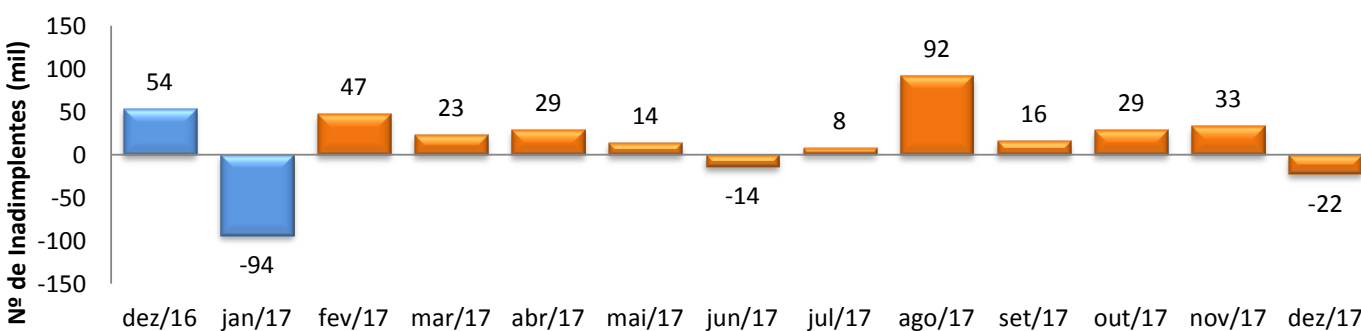
dez/2017 / nov/2017	-0,11%
dez/2017 / dez/2016	10,91%
Acumulado no Ano	8,76%
Últimos 12 meses	8,76%

CONSULTAS AO SPC/FORTALEZA - CDL-Fortaleza



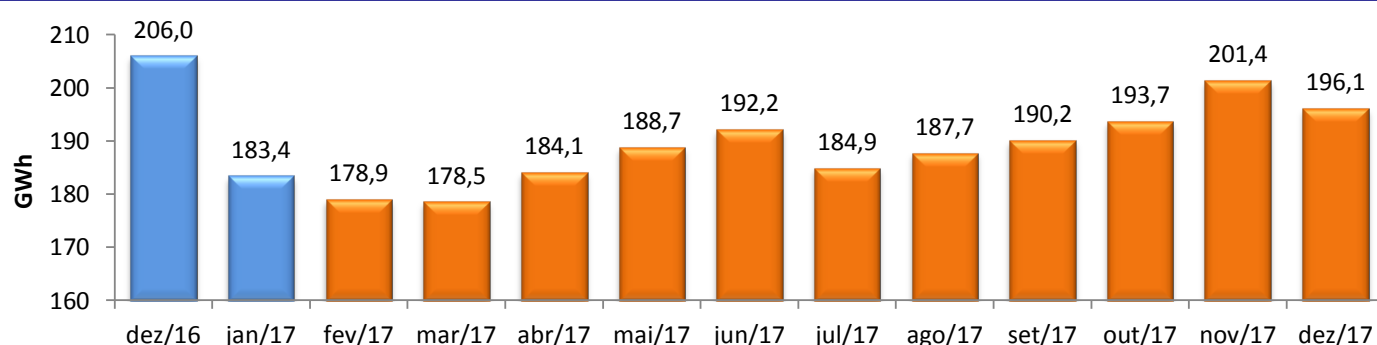
dez/2017 / nov/2017	-0,58%
dez/2017 / dez/2016	1,59%
Acumulado no Ano	-0,18%
Últimos 12 meses	-0,18%

FLUXO DE INADIMPLENTES CADASTRADOS NO SPC/FORTALEZA - CDL-Fortaleza



dez/2017 / nov/2017	-167,02%
dez/2017 / dez/2016	-141,52%
Acumulado no Ano	-56,32%
Últimos 12 meses	-56,32%

CONSUMO DE ENERGIA NO COMÉRCIO - ENEL



dez/2017 / nov/2017	-2,63%
dez/2017 / dez/2016	-4,85%
Acumulado no Ano	-2,52%
Últimos 12 meses	-2,52%