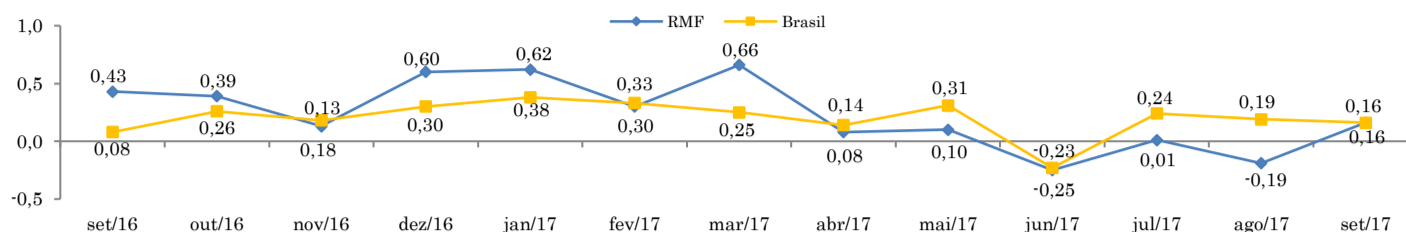


# RADAR DA INFLAÇÃO

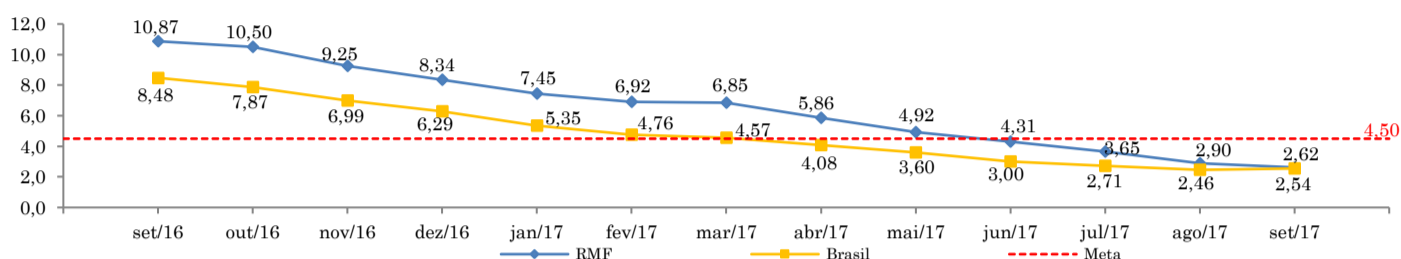
outubro/2017

## VARIAÇÃO MENSAL DO IPCA (%) - IPCA/IBGE



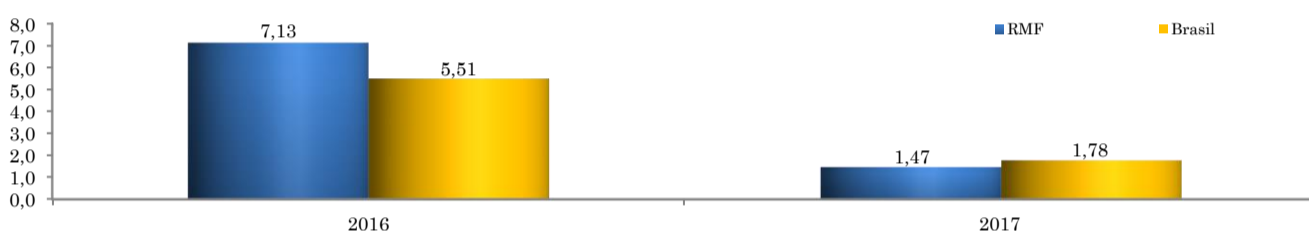
set/2017 - RMF	0,16%
set/2017 - Brasil	0,16%
ago/2017 - RMF	-0,19%
ago/2017 - Brasil	0,19%

## VARIAÇÃO ACUMULADA DE 12 MESES DO IPCA (%) - IPCA/IBGE



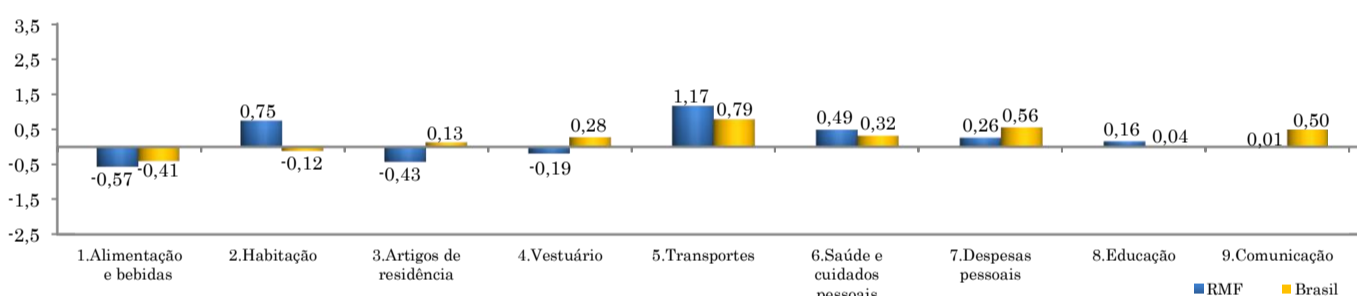
Meta IPCA	4,50%
Acum. 12 Meses (RMF)	2,62%
Acum. 12 Meses (Brasil)	2,54%

## VARIAÇÃO ACUMULADA NO ANO DO IPCA (%) - IPCA/IBGE



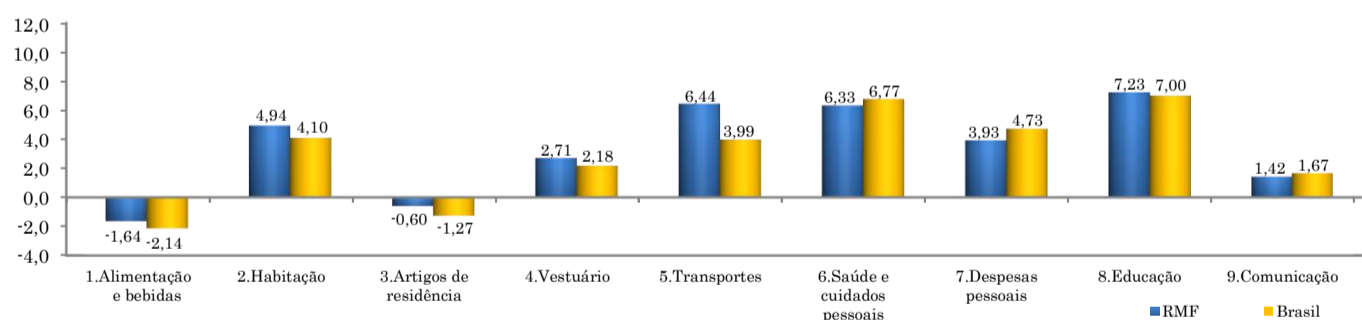
RMF (2017) - RMF (2016)	-5,66 p.p.
BR (2017) - BR (2016)	-3,73 p.p.

## VARIAÇÃO MENSAL DO IPCA POR GRUPOS (%) - BRASIL E RMF - IPCA/IBGE



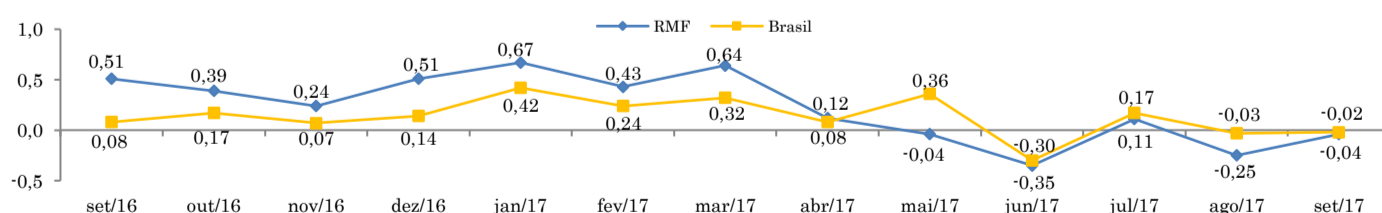
Principais Grupos RMF	
Alimentação e Bebidas	-0,57%
Habitação	0,75%
Transportes	1,17%
Saúde e Cuidados Pessoais	0,49%
Despesas Pessoais	0,26%
Educação	0,16%

## VARIAÇÃO ACUMULADA DE 12 MESES POR GRUPOS (%) - BRASIL E RMF - IPCA/IBGE



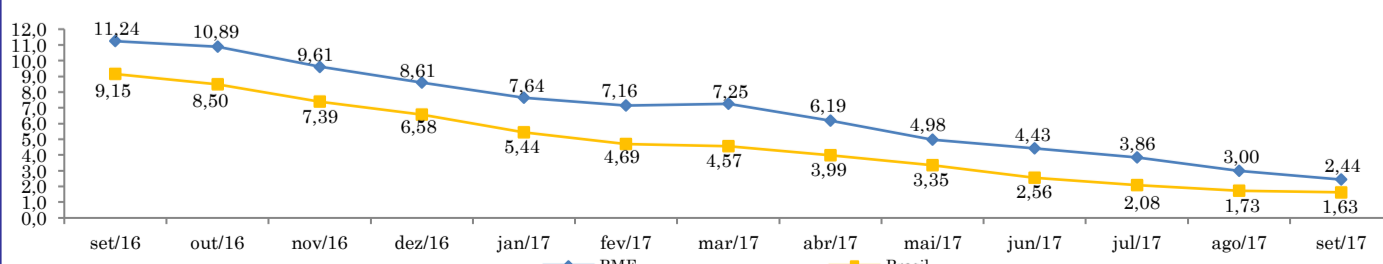
Principais Grupos RMF	
Alimentação e Bebidas	-1,64%
Habitação	4,94%
Transportes	6,44%
Saúde e Cuidados Pessoais	6,33%
Despesas Pessoais	3,93%
Educação	7,23%

## VARIAÇÃO MENSAL DO INPC (%) - INPC/IBGE



set/2017 - RMF	-0,04%
set/2017 - Brasil	-0,02%
ago/2017 - RMF	-0,25%
ago/2017 - Brasil	-0,03%

## VARIAÇÃO ACUMULADA DE 12 MESES DO INPC (%) - INPC/IBGE



Acum. 12 Meses (RMF)	2,44%
Acum. 12 Meses (Brasil)	1,63%