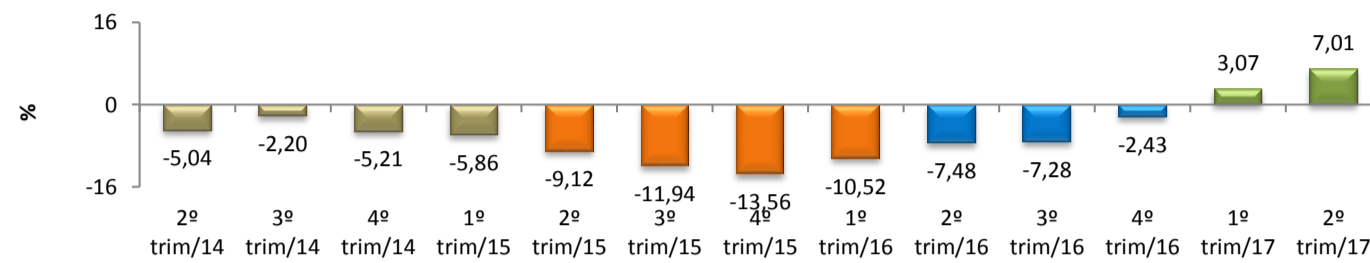


RADAR DA INDÚSTRIA

outubro/2017

* Valores Atualizados

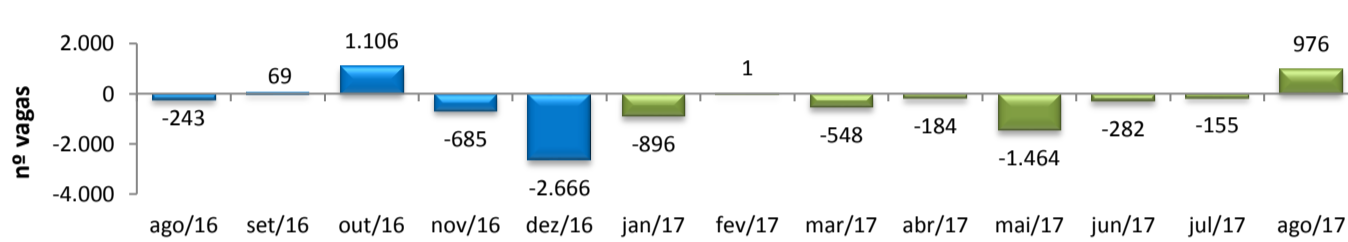
PIB INDUSTRIAL¹ - IPECE



2º trim/17	/	2º trim/16	7,01%
2º trim/17	/	1º trim/17	2,96%
Acumulado no Ano			5,04%

¹ Taxa de crescimento (%) do Valor Adicionado a preços básicos da Indústria de Transformação

EMPREGOS LÍQUIDOS GERADOS NA INDÚSTRIA DE TRANSFORMAÇÃO - CAGED



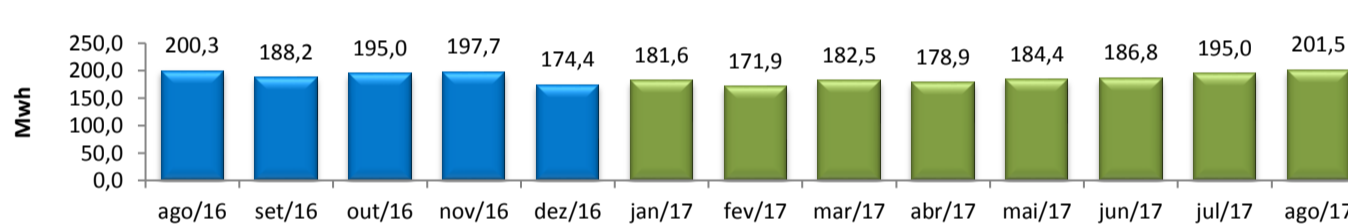
¹ ago/2017	/	ago/2016	-1,98%
² ago/2017	/	jul/2017	0,42%
³ Acumulado ano			-1,00%

¹ A variação relativa toma como referência os estoques do mês atual e do mesmo mês do ano anterior (últimos 12 meses), ambos com

² A variação mensal do emprego toma como referência o estoque do mês anterior.

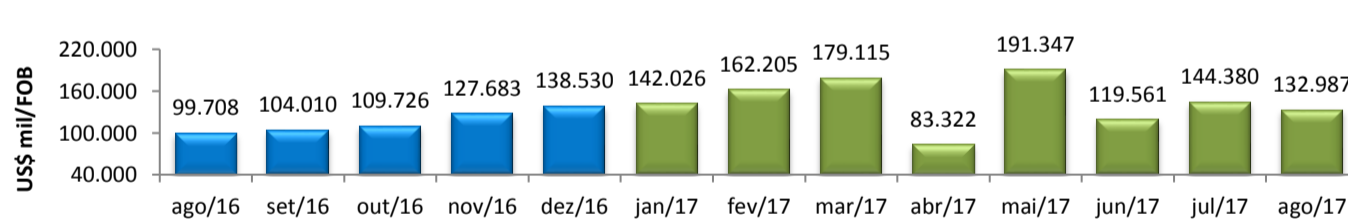
³ A variação relativa toma como referência os estoques do mês atual e do mês de dezembro do ano t-1, ambos com ajustes.

CONSUMO DE ENERGIA NA INDÚSTRIA - ENEL



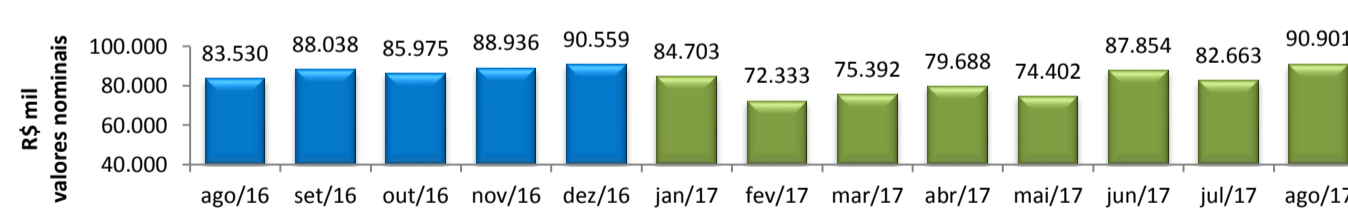
ago/2017	/	ago/2016	0,61%
ago/2017	/	jul/2017	3,34%
Acumulado no Ano			0,40%
Últimos 12 meses			0,09%

EXPORTAÇÕES DE BENS INDUSTRIALIZADOS - MDIC / SECEX



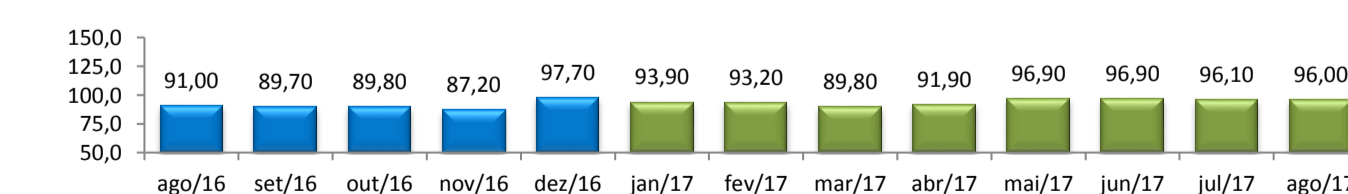
ago/2017	/	ago/2016	33,38%
ago/2017	/	jul/2017	-7,89%
Acumulado no Ano			122,40%
Últimos 12 meses			113,36%

ICMS DA INDÚSTRIA - SEFAZ



ago/2017	/	ago/2016	8,82%
ago/2017	/	jul/2017	9,97%
Acumulado no Ano			-1,55%
Últimos 12 meses			-2,30%

PRODUÇÃO FÍSICA DA INDÚSTRIA - IBGE



¹ ago/2017	/	ago/2016	4,60%
² ago/2017	/	jul/2017	-0,10%
Acumulado no Ano			1,40%
Últimos 12 meses			-0,40%

¹ Índice mensal (base igual mês ano anterior = 100)

² Índice base fixa mensal com ajuste sazonal (base média 2012 = 100)