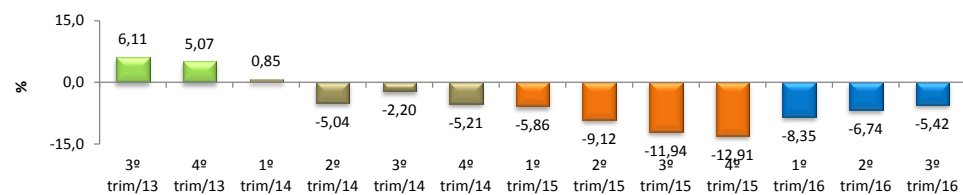


RADAR DA INDÚSTRIA

março/2017

* Valores Atualizados

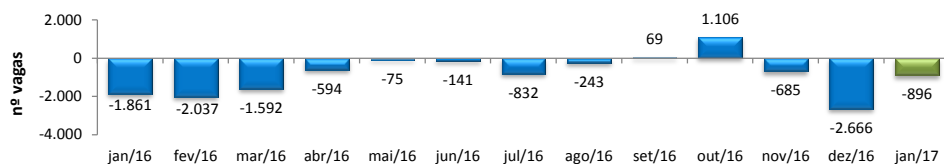
PIB INDUSTRIAL¹ - IPECE



3º trim/16 / 3º trim/15	-5,42%
Acumulado no Ano	-7,03%

¹ Taxa de crescimento (%) do Valor Adicionado a preços básicos da Indústria de Transformação

EMPREGOS LÍQUIDOS GERADOS NA INDÚSTRIA DE TRANSFORMAÇÃO - CAGED



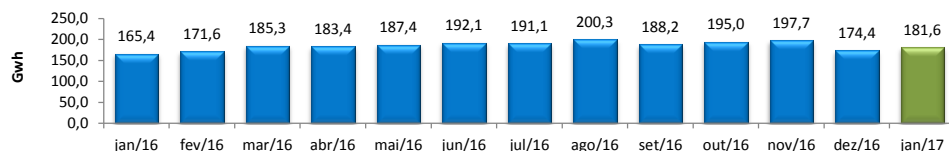
1 jan/2017 / jan/2016	-3,57%
2 jan/2017 / dez/2016	-0,38%
3 Acumulado ano	-0,38%

¹ A variação relativa toma como referência os estoques do mês atual e do mesmo mês do ano anterior (últimos 12 meses), ambos com ajustes.

² A variação mensal do emprego toma como referência o estoque do mês anterior.

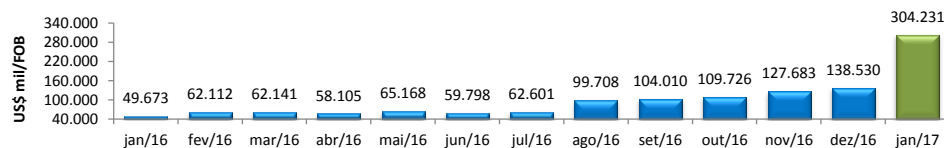
³ A variação relativa toma como referência os estoques do mês atual e do mês de dezembro do ano t-1, ambos com ajustes.

CONSUMO DE ENERGIA NA INDÚSTRIA - ENEL



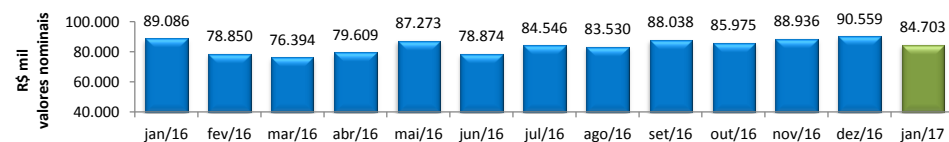
jan/2017 / jan/2016	9,84%
jan/2017 / dez/2016	4,15%
Acumulado no Ano	9,84%
Últimos 12 meses	-2,17%

EXPORTAÇÕES DE BENS INDUSTRIALIZADOS - MDIC / SECEX



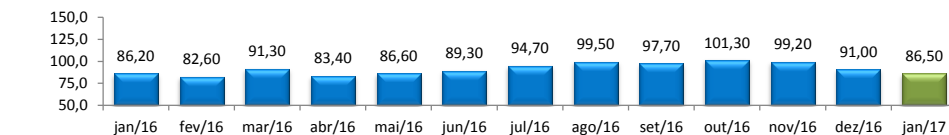
jan/2017 / jan/2016	512,46%
jan/2017 / dez/2016	119,61%
Acumulado no Ano	512,46%
Últimos 12 meses	74,43%

ICMS DA INDÚSTRIA - SEFAZ



jan/2017 / jan/2016	-4,92%
jan/2017 / dez/2016	-6,47%
Acumulado no Ano	-4,92%
Últimos 12 meses	-0,45%

PRODUÇÃO FÍSICA DA INDÚSTRIA - IBGE



1 jan/2017 / jan/2016	0,40%
2 jan/2017 / dez/2016	-4,95%
Acumulado no Ano	0,40%
Últimos 12 meses	-4,10%

¹ Índice mensal (base igual mês ano anterior = 100)

² Índice base fixa mensal com ajuste sazonal (base média 2012 = 100)