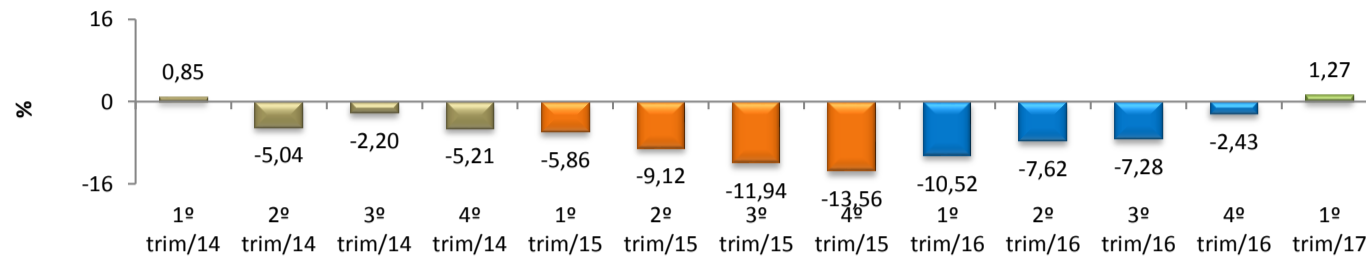


RADAR DA INDÚSTRIA

julho/2017

* Valores Atualizados

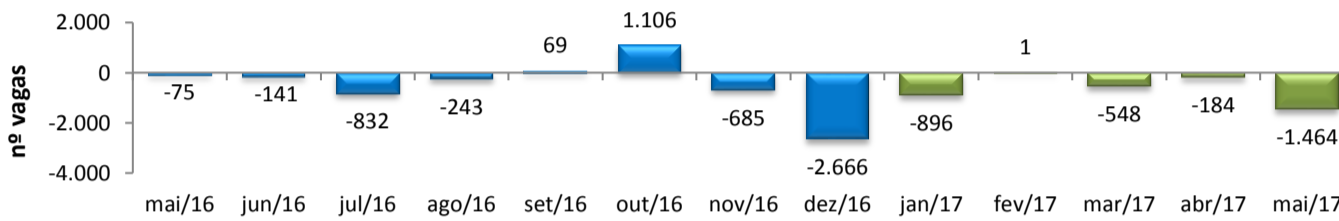
PIB INDUSTRIAL ¹ - IPECE



1º trim/17	/	1º trim/16	1,27%
1º trim/17	/	4º trim/16	2,51%
Acumulado no Ano			1,27%

¹ Taxa de crescimento (%) do Valor Adicionado a preços básicos da Indústria de Transformação

EMPREGOS LÍQUIDOS GERADOS NA INDÚSTRIA DE TRANSFORMAÇÃO - CAGED



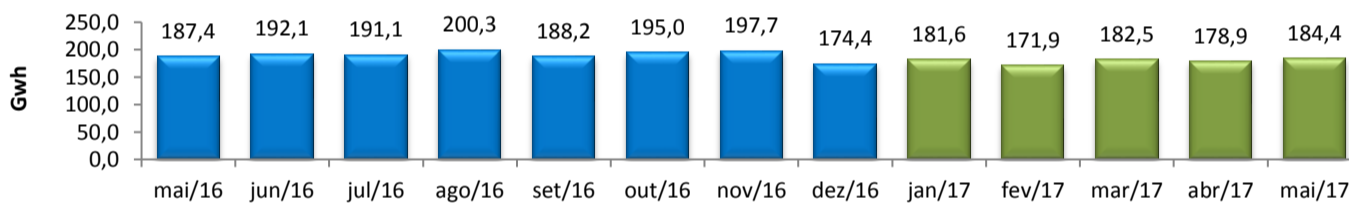
¹ mai/2017	/	mai/2016	-2,70%
² mai/2017	/	abr/2017	-0,62%
³ Acumulado ano			-1,31%

¹ A variação relativa toma como referência os estoques do mês atual e do mesmo mês do ano anterior (últimos 12 meses), ambos com

² A variação mensal do emprego toma como referência o estoque do mês anterior.

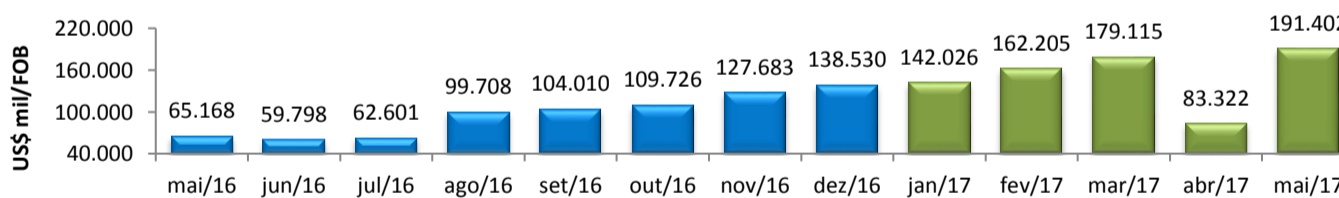
³ A variação relativa toma como referência os estoques do mês atual e do mês de dezembro do ano t-1, ambos com ajustes.

CONSUMO DE ENERGIA NA INDÚSTRIA - ENEL



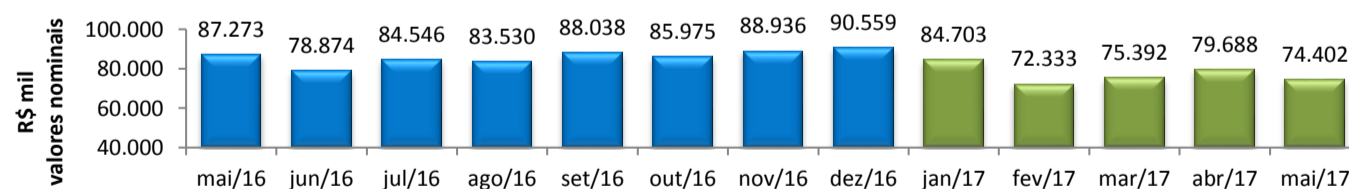
mai/2017	/	mai/2016	-1,64%
mai/2017	/	abr/2017	3,05%
Acumulado no Ano			0,69%
Últimos 12 meses			-0,52%

EXPORTAÇÕES DE BENS INDUSTRIALIZADOS - MDIC / SECEX



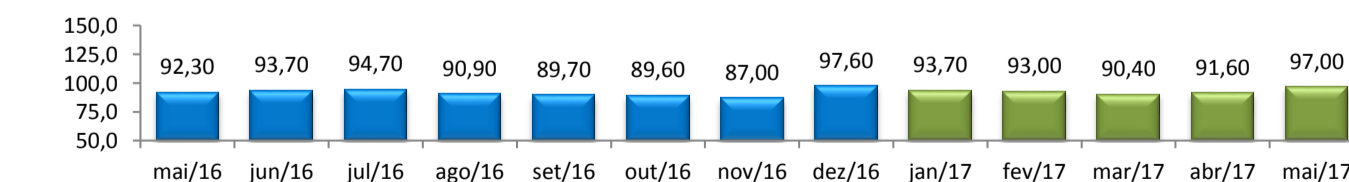
mai/2017	/	mai/2016	193,71%
mai/2017	/	abr/2017	129,71%
Acumulado no Ano			155,07%
Últimos 12 meses			100,80%

ICMS DA INDÚSTRIA - SEFAZ



mai/2017	/	mai/2016	-14,75%
mai/2017	/	abr/2017	-6,63%
Acumulado no Ano			-6,00%
Últimos 12 meses			-4,31%

PRODUÇÃO FÍSICA DA INDÚSTRIA - IBGE



¹ mai/2017	/	mai/2016	7,40%
² mai/2017	/	abr/2017	5,90%
Acumulado no Ano			-0,20%
Últimos 12 meses			-2,00%

¹ Índice mensal (base igual mês anterior = 100)

² Índice base fixa mensal com ajuste sazonal (base média 2012 = 100)