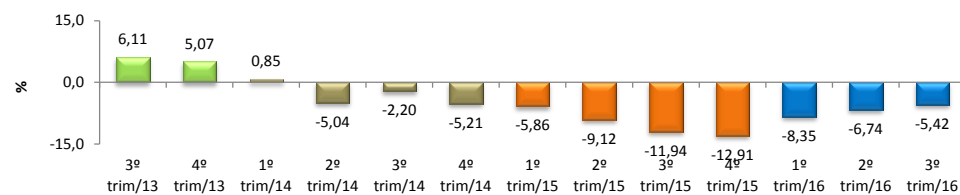


RADAR DA INDÚSTRIA

janeiro/2017

* Valores Atualizados

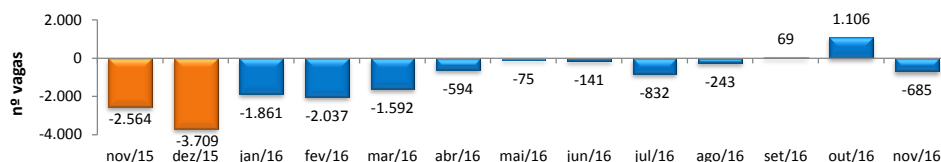
PIB INDUSTRIAL¹ - IPECE



3º trim/16 / 3º trim/15	-5,42%
Acumulado no Ano	-7,03%

¹ Taxa de crescimento (%) do Valor Adicionado a preços básicos da Indústria de Transformação

EMPREGOS LÍQUIDOS GERADOS NA INDÚSTRIA DE TRANSFORMAÇÃO - CAGED



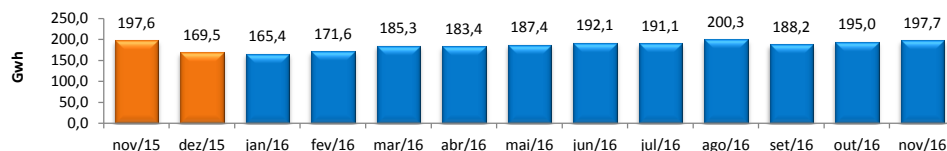
1 nov/2016 / nov/2015	-4,29%
2 nov/2016 / out/2016	-0,28%
3 Acumulado ano	-2,81%

¹ A variação relativa toma como referência os estoques do mês atual e do mesmo mês do ano anterior (últimos 12 meses), ambos com ajustes.

² A variação mensal do emprego toma como referência o estoque do mês anterior.

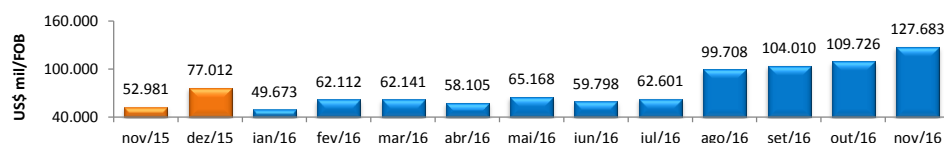
³ A variação relativa toma como referência os estoques do mês atual e do mês de dezembro do ano t-1, ambos com ajustes.

CONSUMO DE ENERGIA NA INDÚSTRIA - ENEL



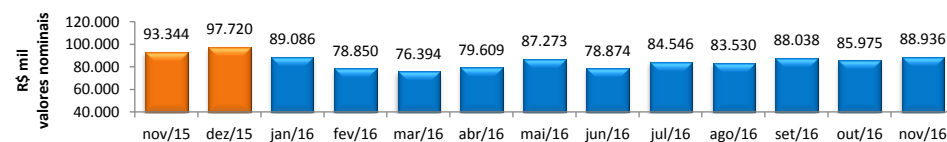
nov/2016 / nov/2015	0,01%
nov/2016 / out/2016	1,35%
Acumulado no Ano	-4,36%
Últimos 12 meses	-4,82%

EXPORTAÇÕES DE BENS INDUSTRIALIZADOS - MDIC / SECEX



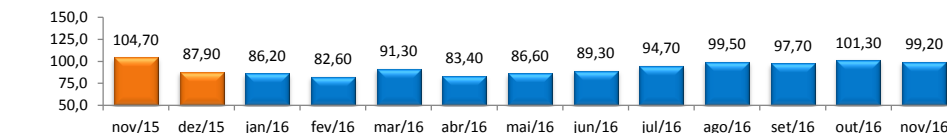
nov/2016 / nov/2015	141,00%
nov/2016 / out/2016	16,37%
Acumulado no Ano	28,89%
Últimos 12 meses	24,21%

ICMS DA INDÚSTRIA - SEFAZ



nov/2016 / nov/2015	-4,72%
nov/2016 / out/2016	3,44%
Acumulado no Ano	1,20%
Últimos 12 meses	1,74%

PRODUÇÃO FÍSICA DA INDÚSTRIA - IBGE



1 nov/2016 / nov/2015	-5,20%
2 nov/2016 / out/2016	-2,07%
Acumulado no Ano	-5,60%
Últimos 12 meses	-6,30%

¹ Índice mensal (base igual mês ano anterior = 100)

² Índice base fixa mensal com ajuste sazonal (base média 2012 = 100)