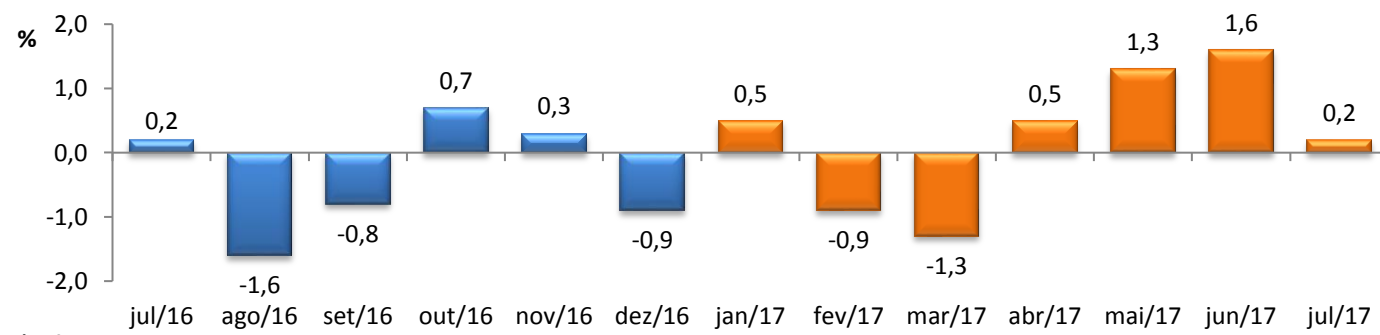


## RADAR DO COMÉRCIO

Setembro/2017

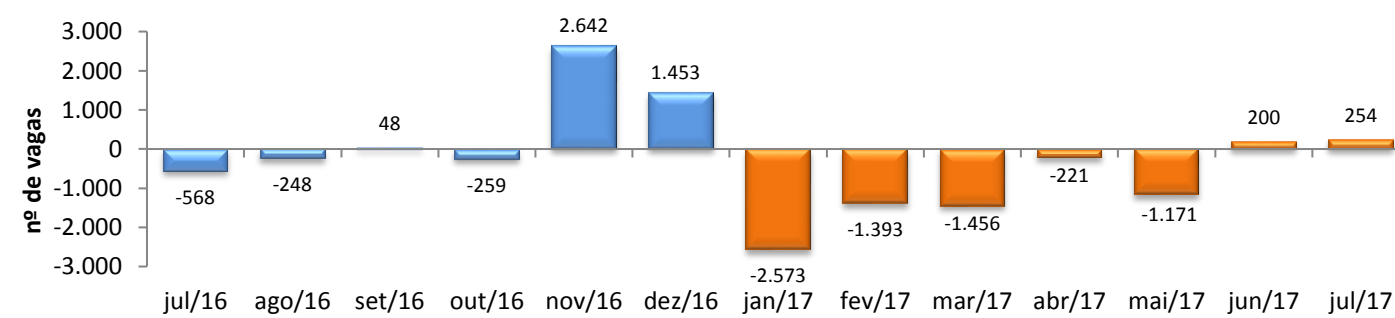
### VARIAÇÃO DO VOLUME DE VENDAS DO COMÉRCIO VAREJISTA\* - PMC/IBGE



\* Série mensal com ajuste sazonal.

Jul/2017 / Jun/2017	0,2%
Jul/2017 / Jul/2016	-1,1%
Acumulado no Ano	-4,4%
Últimos 12 meses	-5,4%

### SALDO DE EMPREGOS NO COMÉRCIO - CAGED/MTPS



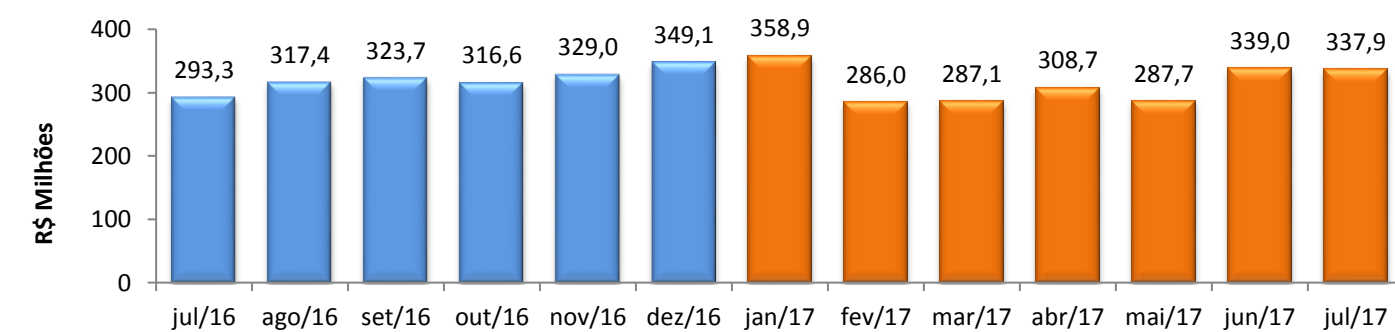
1 A variação mensal do emprego toma como referência o estoque do mês anterior já ajustado.

2 A variação relativa toma como referência os estoques do mês atual e do mês de dezembro do ano t-1, ambos com ajustes da RAIS do Comércio 2015.

3 A variação relativa toma como referência os estoques do mês atual e do mesmo mês do ano anterior, ambos com ajustes da RAIS do Comércio 2015.

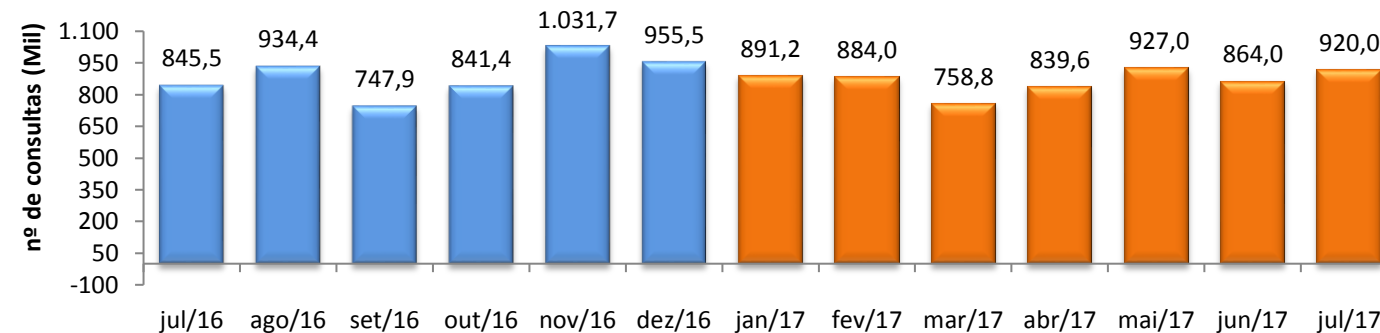
Variação no Estoque de Empregos	
1 Jul/2017 / Jun/2017	0,10%
2 Acumulado no Ano	-2,38%
3 Últimos 12 meses	-1,03%

### ICMS DO COMÉRCIO - SEFAZ/CE



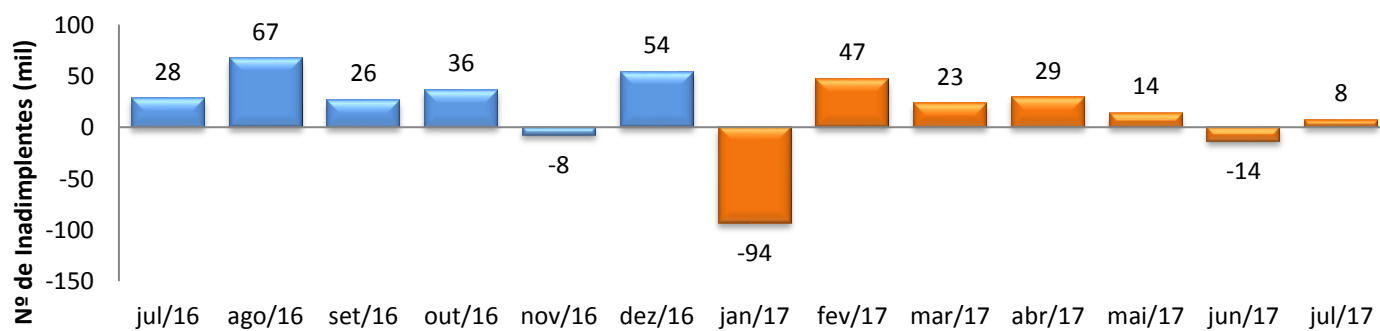
Jul/2017 / Jun/2017	-0,31%
Jul/2017 / Jul/2016	15,20%
Acumulado no Ano	5,17%
Últimos 12 meses	5,51%

### CONSULTAS AO SPC/FORTALEZA - CDL



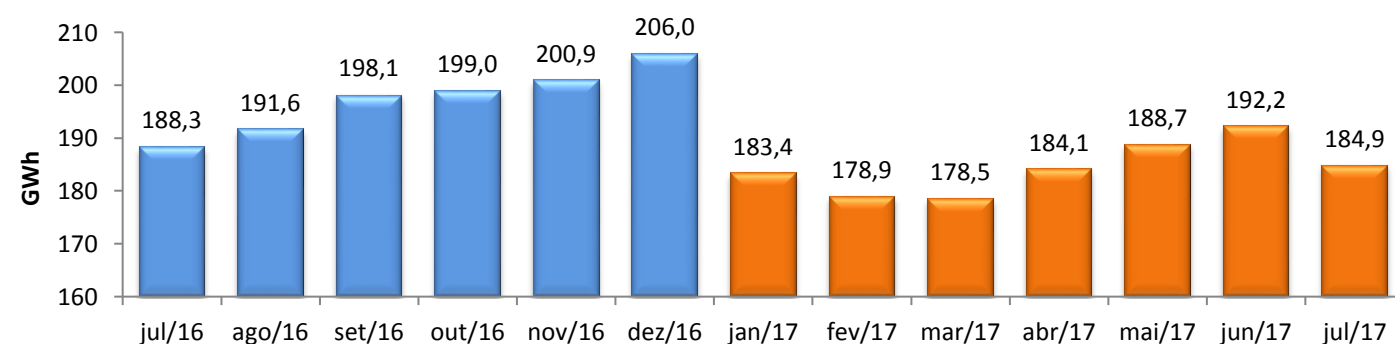
Jul/2017 / Jun/2017	6,48%
Jul/2017 / Jul/2016	8,81%
Acumulado no Ano	-3,92%
Últimos 12 meses	-4,32%

### FLUXO DE INADIMPLENTES CADASTRADOS NO SPC/FORTALEZA - CDL



Jul/2017 / Jun/2017	154,64%
Jul/2017 / Jul/2016	-73,13%
Acumulado no Ano	-92,87%
Últimos 12 meses	-10,84%

### CONSUMO DE ENERGIA NO COMÉRCIO - ENEL



Jul/2017 / Jun/2017	-3,80%
Jul/2017 / Jul/2016	-1,82%
Acumulado no Ano	-2,38%
Últimos 12 meses	0,32%