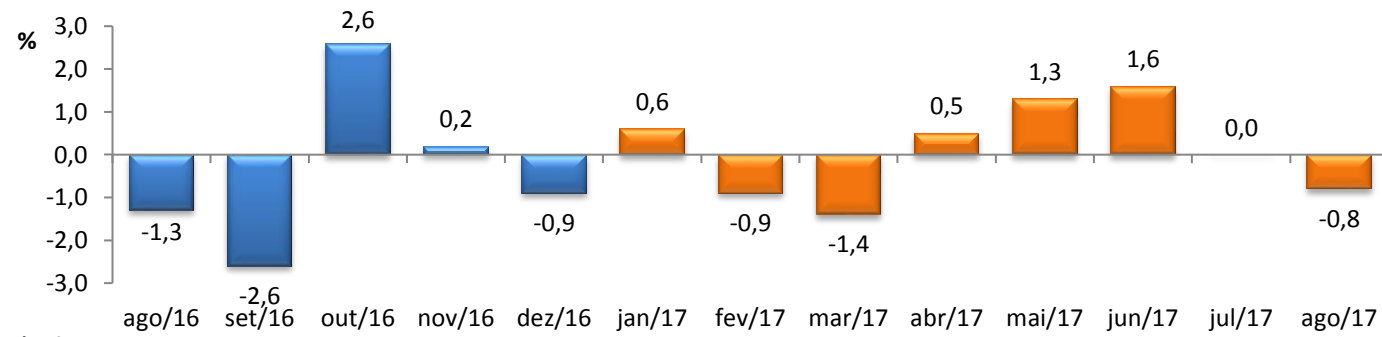


RADAR DO COMÉRCIO

Outubro/2017

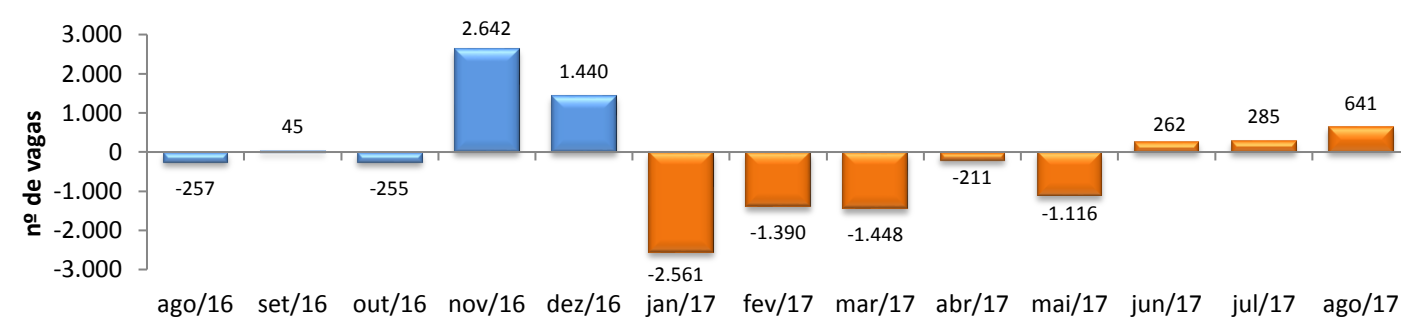
VARIAÇÃO DO VOLUME DE VENDAS DO COMÉRCIO VAREJISTA* - PMC/IBGE



* Série mensal com ajuste sazonal.

ago/2017 / jul/2017	-0,8%
ago/2017 / ago/2016	0,1%
Acumulado no Ano	-3,8%
Últimos 12 meses	-4,9%

SALDO DE EMPREGOS NO COMÉRCIO - CAGED/MTPS



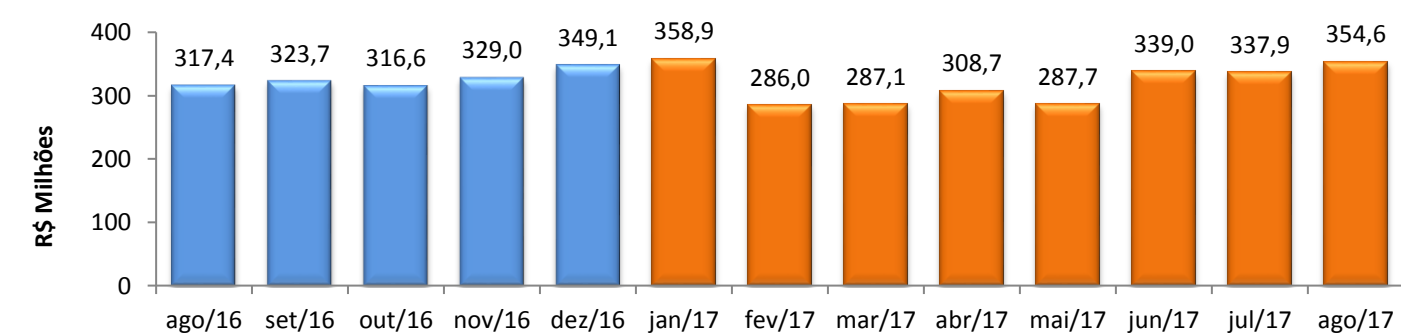
1 A variação mensal do emprego toma como referência o estoque do mês anterior já ajustado.

2 A variação relativa toma como referência os estoques do mês atual e do mês de dezembro do ano t-1, ambos com ajustes da RAIS do Comércio 2015.

3 A variação relativa toma como referência os estoques do mês atual e do mesmo mês do ano anterior, ambos com ajustes da RAIS do Comércio 2015.

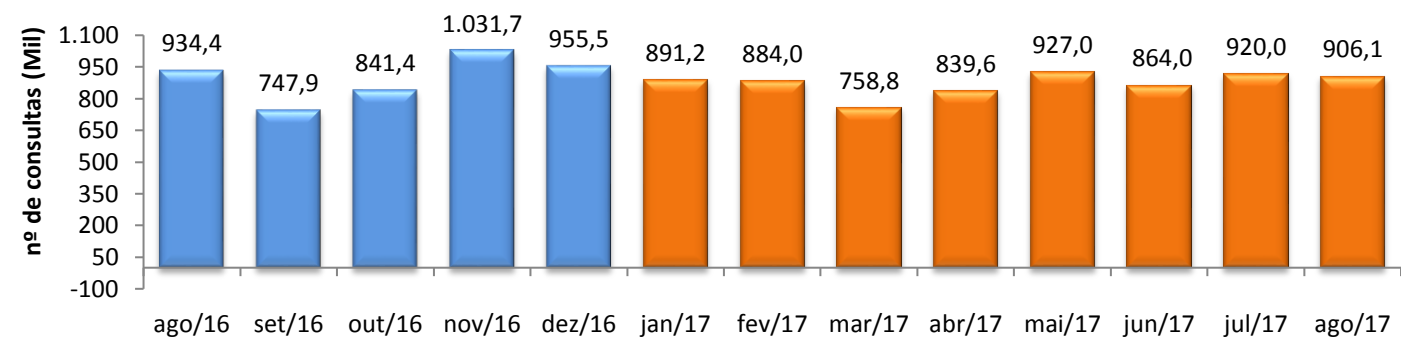
Variação no Estoque de Empregos	
1 ago/2017 / jul/2017	0,25%
2 Acumulado no Ano	-2,07%
3 Últimos 12 meses	-0,63%

ICMS DO COMÉRCIO - SEFAZ/CE



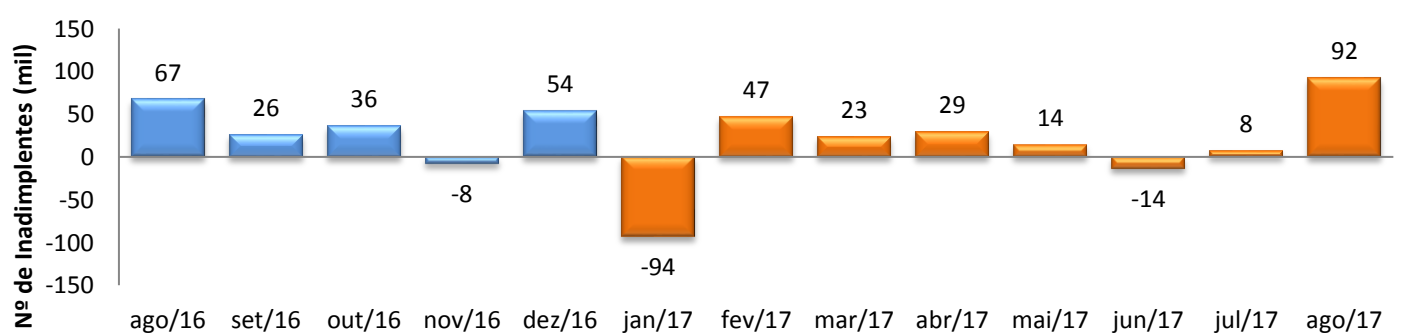
ago/2017 / jul/2017	4,94%
ago/2017 / ago/2016	11,73%
Acumulado no Ano	6,03%
Últimos 12 meses	6,15%

CONSULTAS AO SPC/FORTALEZA - CDL



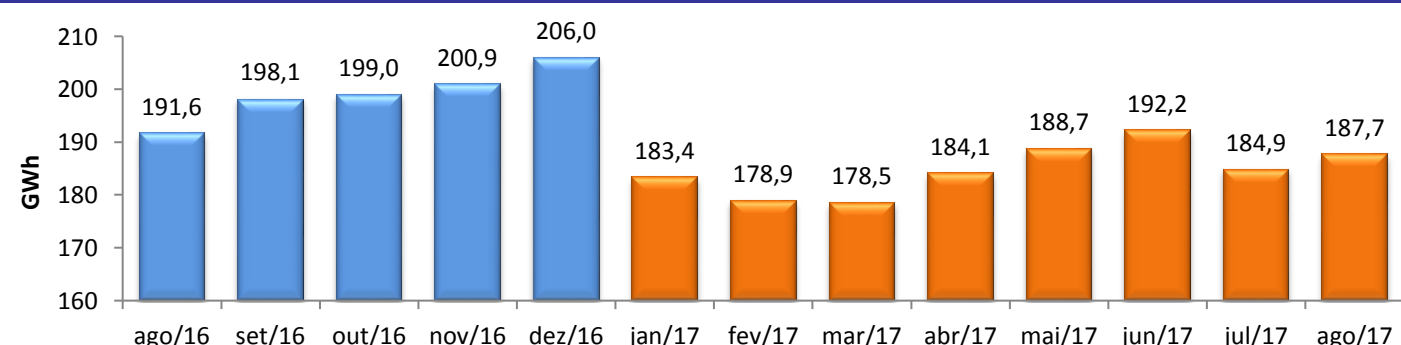
ago/2017 / jul/2017	-1,51%
ago/2017 / ago/2016	-3,03%
Acumulado no Ano	-3,81%
Últimos 12 meses	-4,56%

FLUXO DE INADIMPLENTES CADASTRADOS NO SPC/FORTALEZA - CDL



ago/2017 / jul/2017	1124,08%
ago/2017 / ago/2016	37,28%
Acumulado no Ano	-59,52%
Últimos 12 meses	-17,13%

CONSUMO DE ENERGIA NO COMÉRCIO - ENEL



ago/2017 / jul/2017	1,51%
ago/2017 / ago/2016	-2,07%
Acumulado no Ano	-2,34%
Últimos 12 meses	0,07%