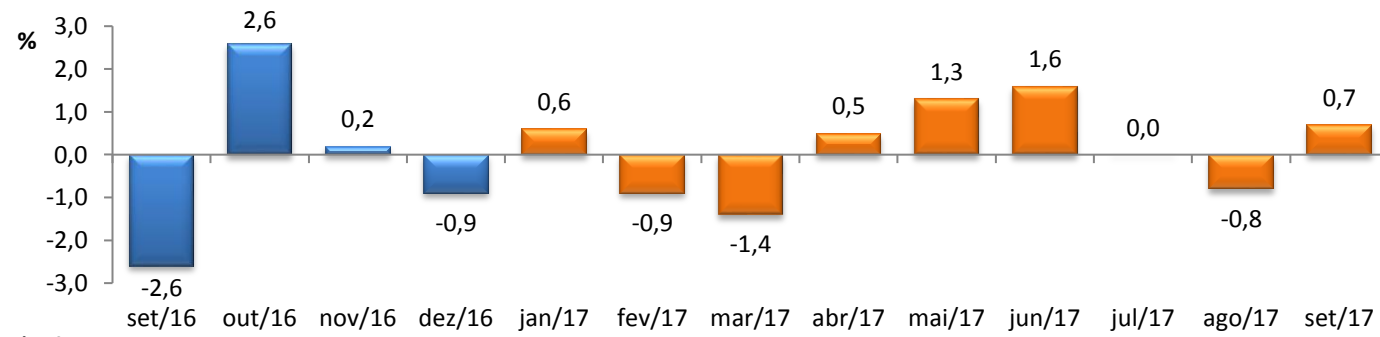


## RADAR DO COMÉRCIO

Novembro/2017

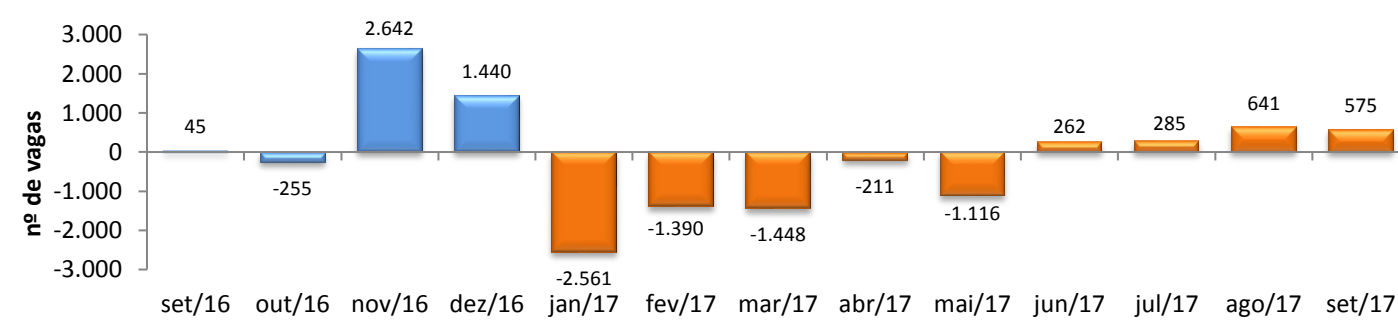
### VARIAÇÃO DO VOLUME DE VENDAS DO COMÉRCIO VAREJISTA\* - PMC/IBGE



\* Série mensal com ajuste sazonal.

|                     |       |
|---------------------|-------|
| set/2017 / ago/2017 | 0,7%  |
| set/2017 / set/2016 | 3,6%  |
| Acumulado no Ano    | -3,0% |
| Últimos 12 meses    | -4,1% |

### SALDO DE EMPREGOS NO COMÉRCIO - CAGED/MTPS



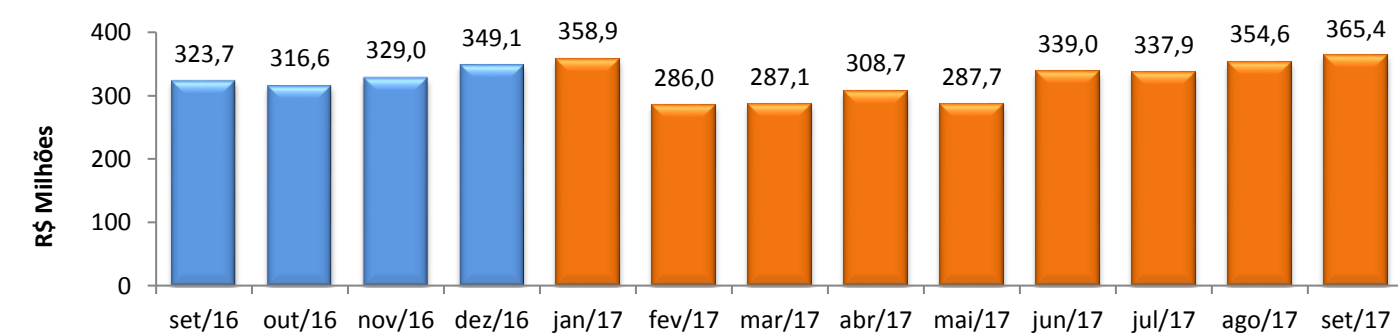
1 A variação mensal do emprego toma como referência o estoque do mês anterior já ajustado.

2 A variação relativa toma como referência os estoques do mês atual e do mês de dezembro do ano t-1, ambos com ajustes da RAIS do Comércio 2015.

3 A variação relativa toma como referência os estoques do mês atual e do mesmo mês do ano anterior, ambos com ajustes da RAIS do Comércio 2015.

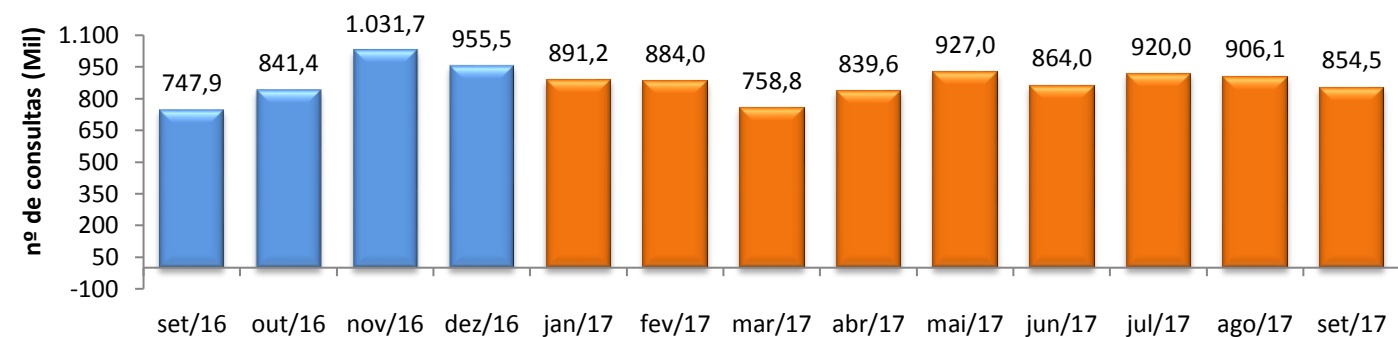
| Variação no Estoque de Empregos |        |
|---------------------------------|--------|
| 1 set/2017 / ago/2017           | 0,22%  |
| 2 Acumulado no Ano              | -1,86% |
| 3 Últimos 12 meses              | -0,43% |

### ICMS DO COMÉRCIO - SEFAZ/CE



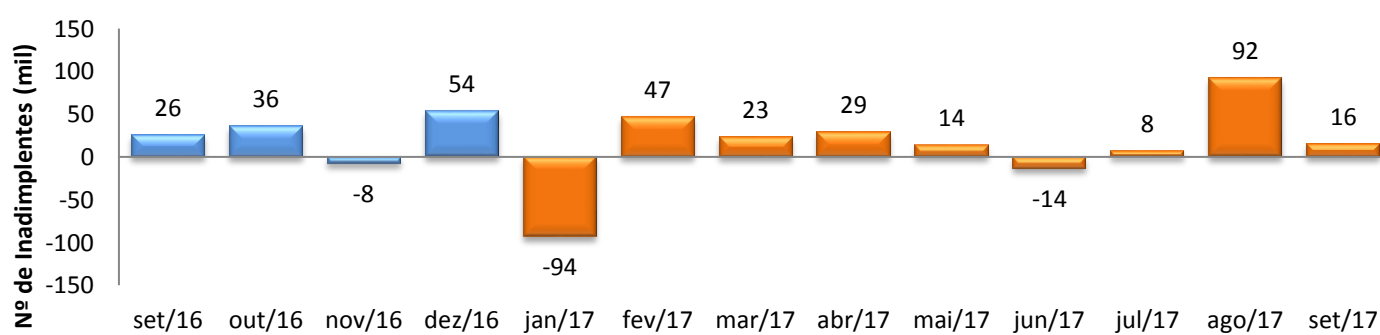
|                     |        |
|---------------------|--------|
| set/2017 / ago/2017 | 3,05%  |
| set/2017 / set/2016 | 12,86% |
| Acumulado no Ano    | 6,84%  |
| Últimos 12 meses    | 6,94%  |

### CONSULTAS AO SPC/FORTALEZA - CDL



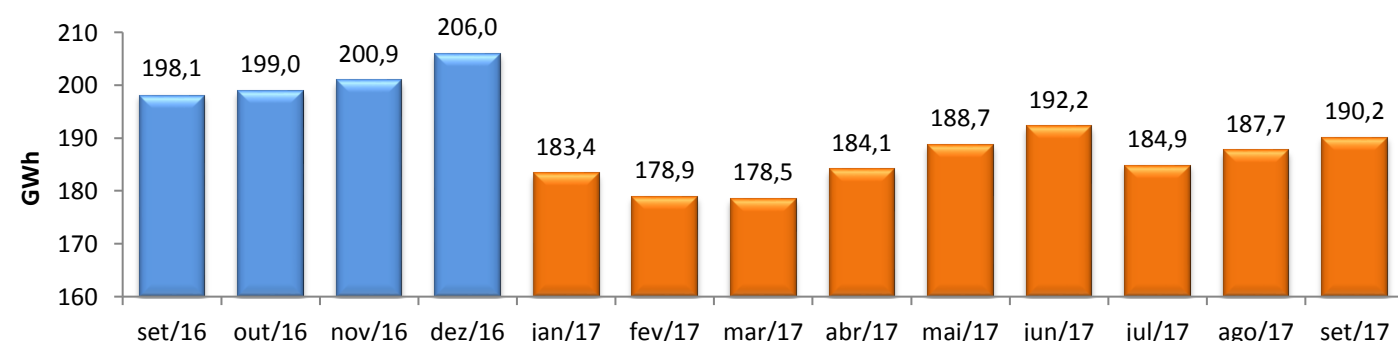
|                     |        |
|---------------------|--------|
| set/2017 / ago/2017 | -5,69% |
| set/2017 / set/2016 | 14,25% |
| Acumulado no Ano    | -2,12% |
| Últimos 12 meses    | -1,57% |

### FLUXO DE INADIMPLENTES CADASTRADOS NO SPC/FORTALEZA - CDL



|                     |         |
|---------------------|---------|
| set/2017 / ago/2017 | -82,55% |
| set/2017 / set/2016 | -39,11% |
| Acumulado no Ano    | -57,65% |
| Últimos 12 meses    | -20,10% |

### CONSUMO DE ENERGIA NO COMÉRCIO - ENEL



|                     |        |
|---------------------|--------|
| set/2017 / ago/2017 | 1,31%  |
| set/2017 / set/2016 | -4,03% |
| Acumulado no Ano    | -2,54% |
| Últimos 12 meses    | -0,85% |