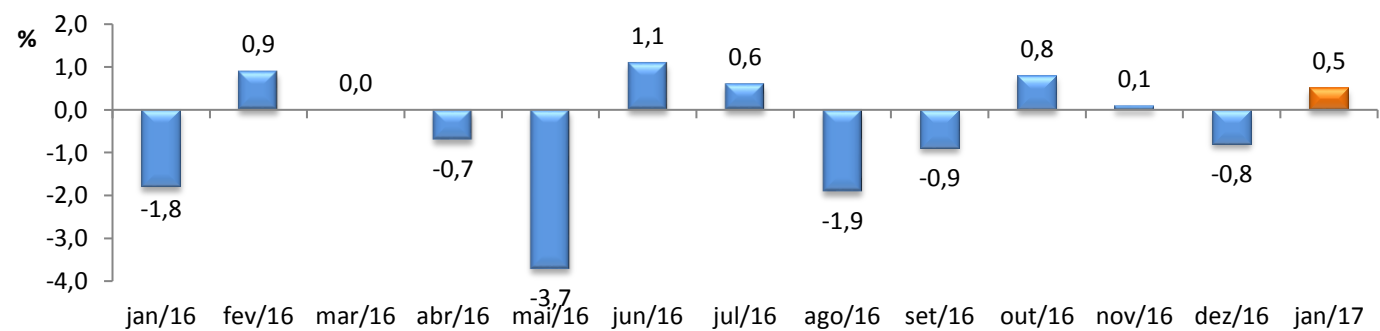


RADAR DO COMÉRCIO

Março/2017

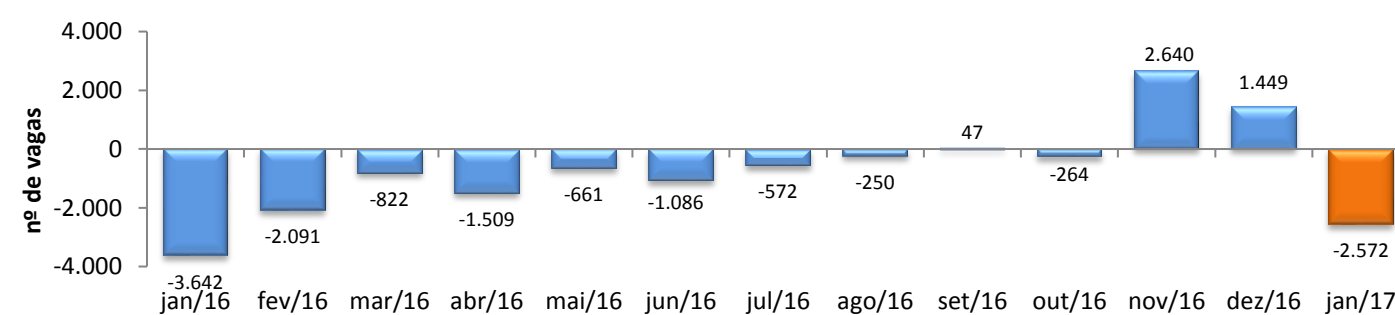
VARIAÇÃO DO VOLUME DE VENDAS DO COMÉRCIO VAREJISTA* - PMC/IBGE



* Série mensal com ajuste sazonal.

jan/2017 / dez/2016	0,5%
jan/2017 / jan/2016	-4,9%
Acumulado no Ano	-4,9%
Últimos 12 meses	-6,3%

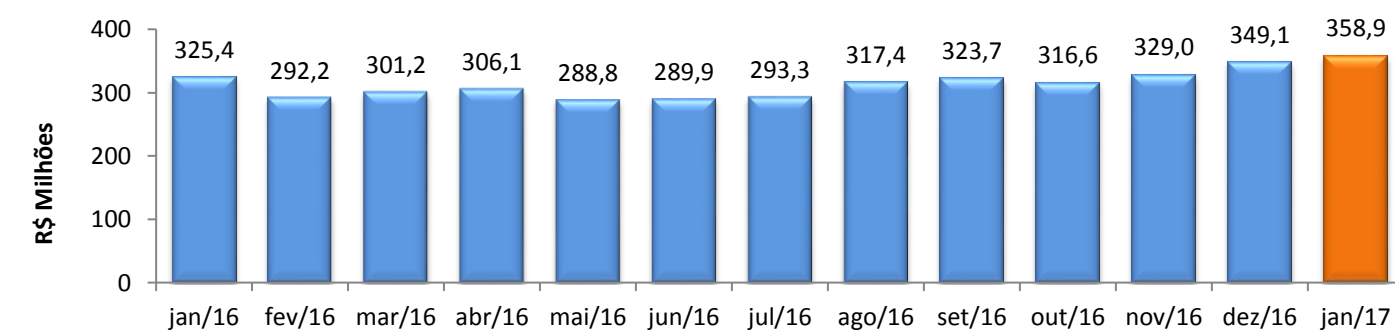
SALDO DE EMPREGOS NO COMÉRCIO - CAGED/MTPS



1 A variação mensal do emprego toma como referência o estoque do mês anterior já ajustado.
2 A variação relativa toma como referência os estoques do mês atual e do mês de dezembro do ano t-1, ambos com ajustes.
3 A variação relativa toma como referência os estoques do mês atual e do mesmo mês do ano anterior, ambos com ajustes.

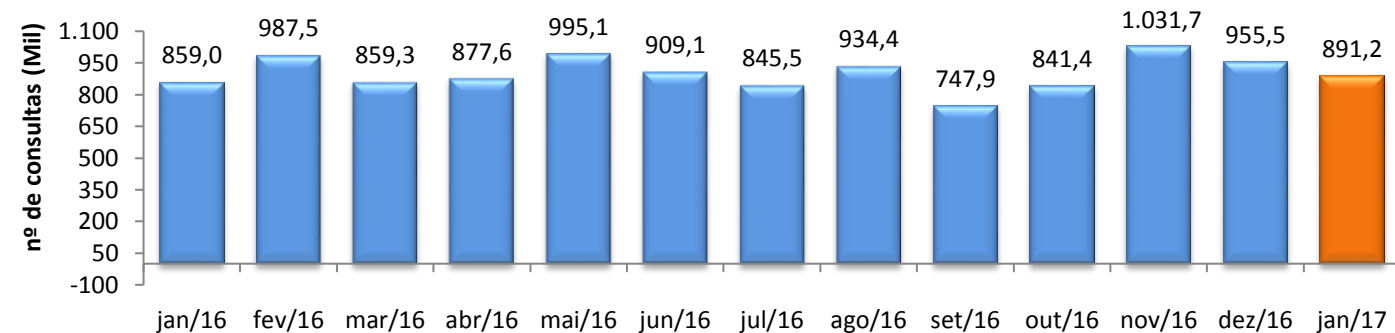
Variação no Estoque de Empregos		
1 jan/2017 / dez/2016	-0,96%	
2 Acumulado no Ano	-0,96%	
3 Últimos 12 meses	-2,11%	

ICMS DO COMÉRCIO - SEFAZ/CE



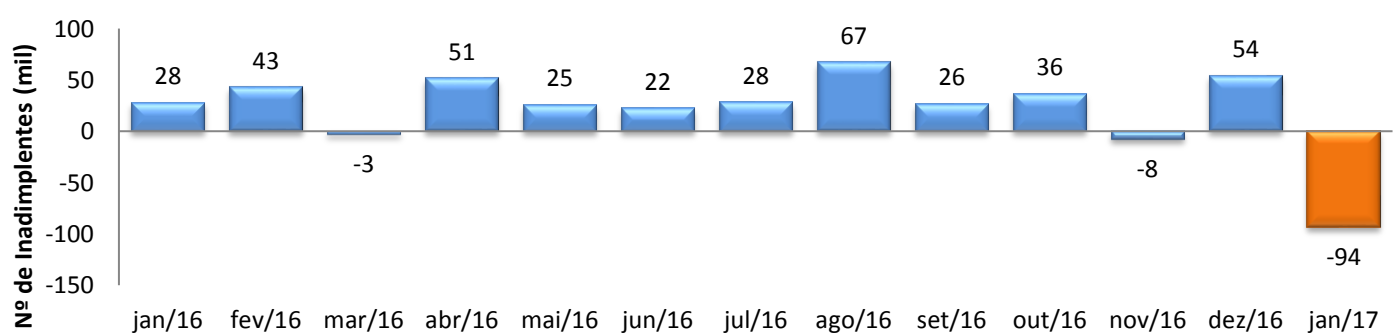
jan/2017 / dez/2016	2,81%
jan/2017 / jan/2016	10,30%
Acumulado no Ano	10,30%
Últimos 12 meses	4,60%

CONSULTAS AO SPC/FORTALEZA - CDL



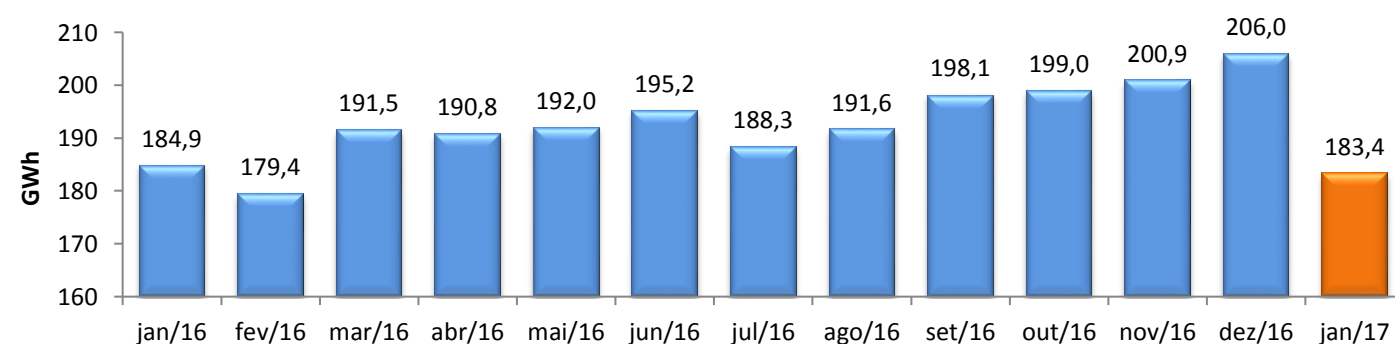
jan/2017 / dez/2016	-6,73%
jan/2017 / jan/2016	3,75%
Acumulado no Ano	3,75%
Últimos 12 meses	-3,09%

FLUXO DE INADIMPLENTES CADASTRADOS NO SPC/FORTALEZA - CDL



jan/2017 / dez/2016	-274,30%
jan/2017 / jan/2016	-434,40%
Acumulado no Ano	-434,40%
Últimos 12 meses	-5,60%

CONSUMO DE ENERGIA NO COMÉRCIO - ENEL



jan/2017 / dez/2016	-11,00%
jan/2017 / jan/2016	-0,82%
Acumulado no Ano	-0,82%
Últimos 12 meses	2,95%