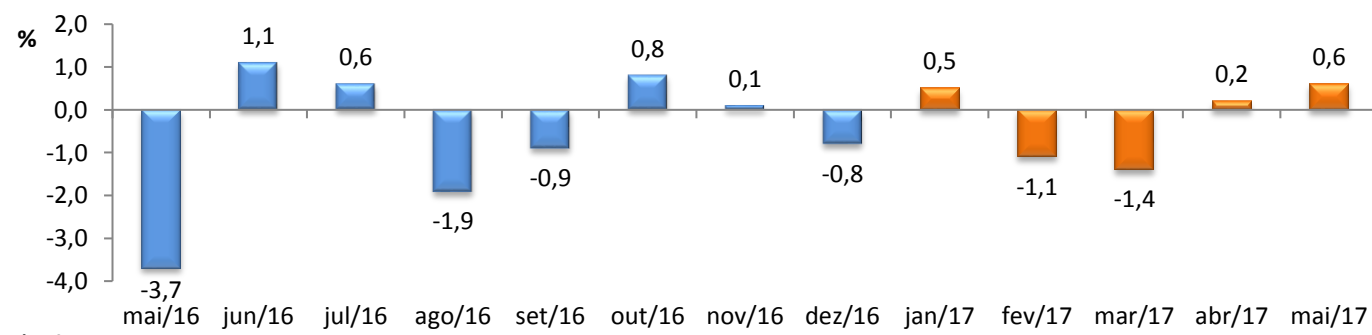


## RADAR DO COMÉRCIO

Julho/2017

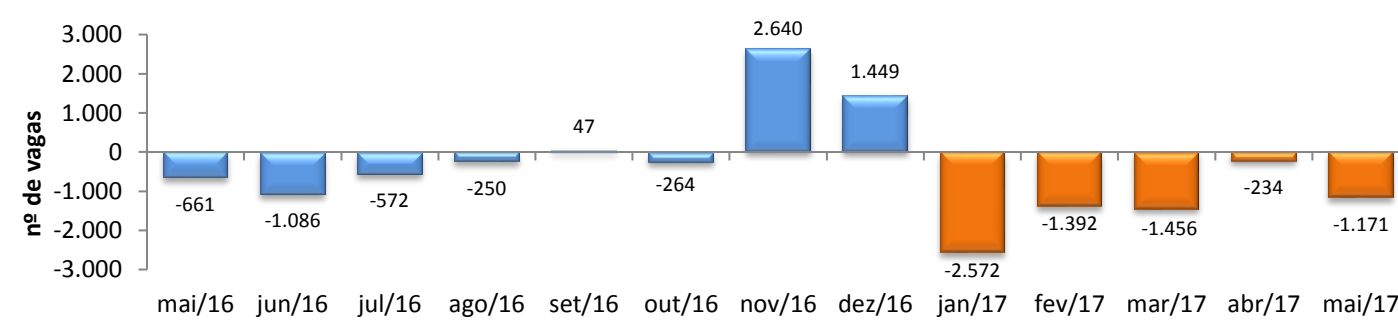
### VARIAÇÃO DO VOLUME DE VENDAS DO COMÉRCIO VAREJISTA\* - PMC/IBGE



\* Série mensal com ajuste sazonal.

mai/2017 / abr/2017	0,6%
mai/2017 / mai/2016	0,1%
Acumulado no Ano	-5,7%
Últimos 12 meses	-6,3%

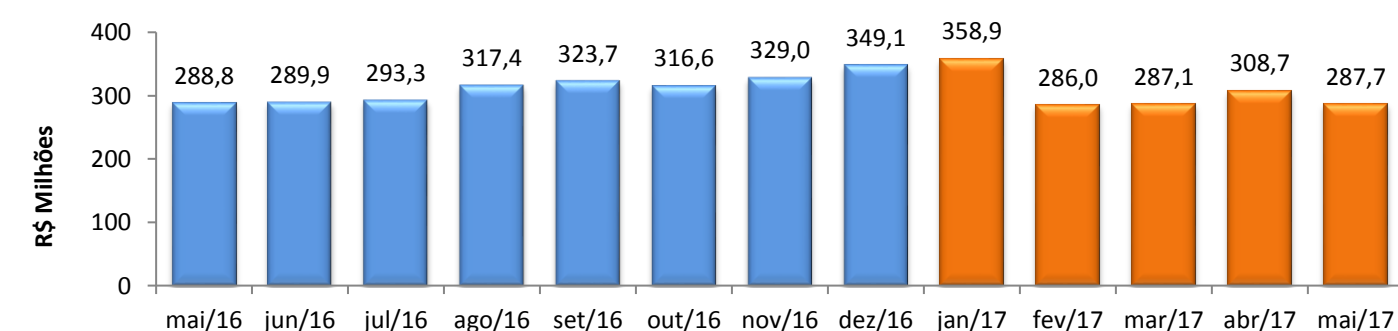
### SALDO DE EMPREGOS NO COMÉRCIO - CAGED/MTPS



1 A variação mensal do emprego toma como referência o estoque do mês anterior já ajustado.  
2 A variação relativa toma como referência os estoques do mês atual e do mês de dezembro do ano t-1, ambos com ajustes.  
3 A variação relativa toma como referência os estoques do mês atual e do mesmo mês do ano anterior, ambos com ajustes.

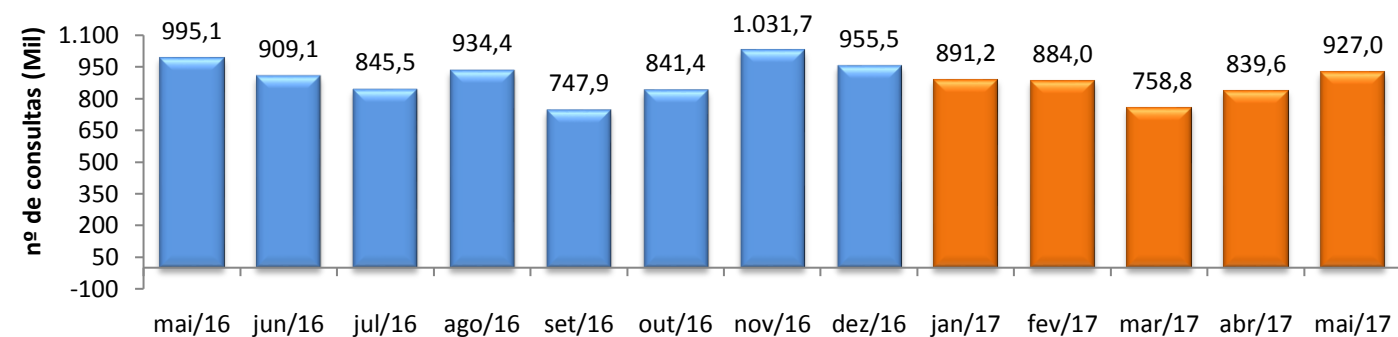
Variação no Estoque de Empregos		
1 mai/2017 / abr/2017	-0,45%	
2 Acumulado no Ano	-2,56%	
3 Últimos 12 meses	-1,83%	

### ICMS DO COMÉRCIO - SEFAZ/CE



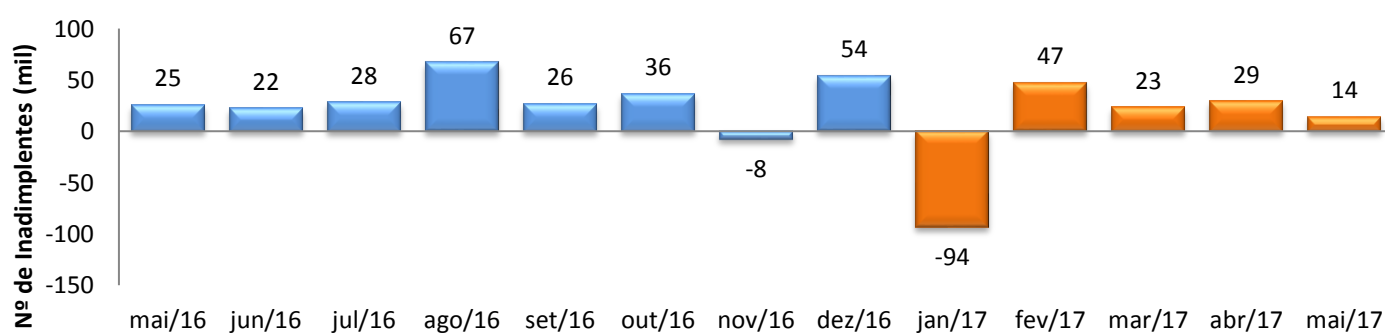
mai/2017 / abr/2017	-6,82%
mai/2017 / mai/2016	-0,40%
Acumulado no Ano	0,98%
Últimos 12 meses	2,95%

### CONSULTAS AO SPC/FORTALEZA - CDL



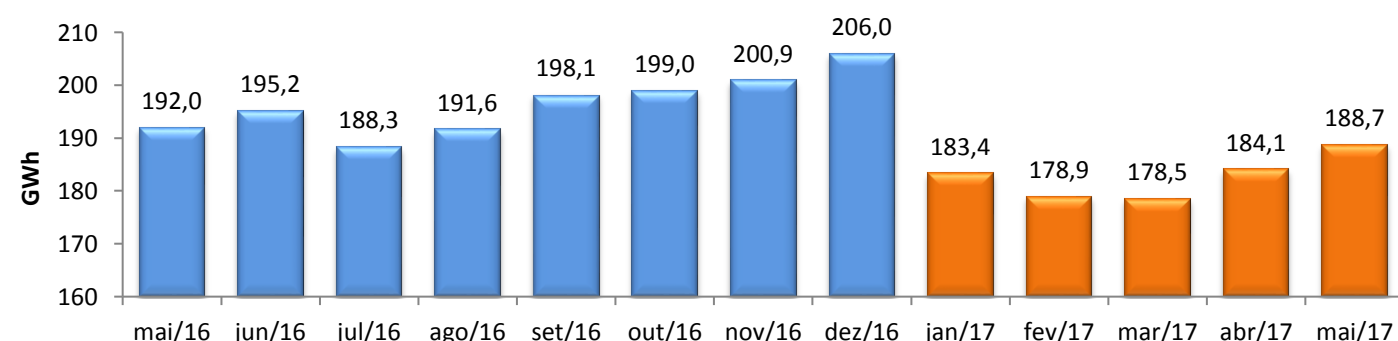
mai/2017 / abr/2017	10,42%
mai/2017 / mai/2016	-6,84%
Acumulado no Ano	-6,07%
Últimos 12 meses	-5,64%

### FLUXO DE INADIMPLENTES CADASTRADOS NO SPC/FORTALEZA - CDL



mai/2017 / abr/2017	-51,89%
mai/2017 / mai/2016	-44,91%
Acumulado no Ano	-86,08%
Últimos 12 meses	5,78%

### CONSUMO DE ENERGIA NO COMÉRCIO - ENEL



mai/2017 / abr/2017	2,51%
mai/2017 / mai/2016	-1,72%
Acumulado no Ano	-2,68%
Últimos 12 meses	1,24%