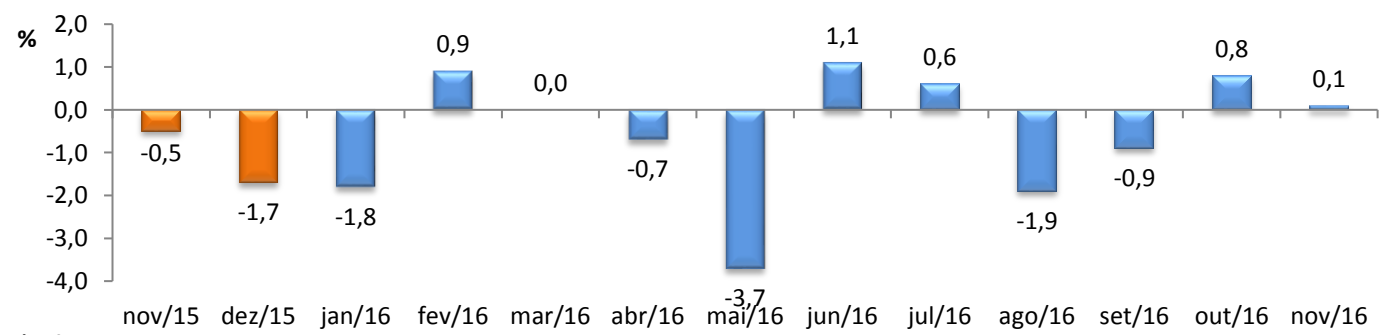


RADAR DO COMÉRCIO

Janeiro/2017

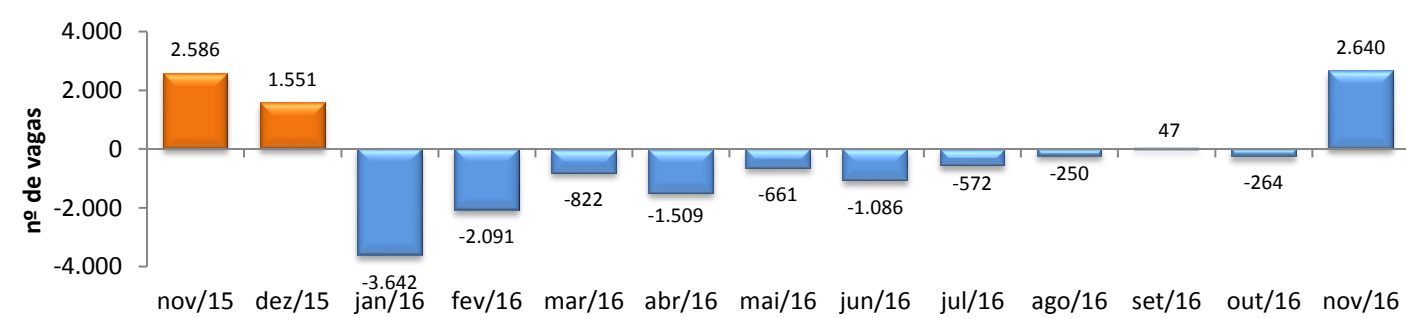
VARIAÇÃO DO VOLUME DE VENDAS DO COMÉRCIO VAREJISTA* - PMC/IBGE



* Série mensal com ajuste sazonal.

nov/2016 / out/2016	0,1%
nov/2016 / nov/2015	-4,8%
Acumulado no Ano	-6,8%
Últimos 12 meses	-6,8%

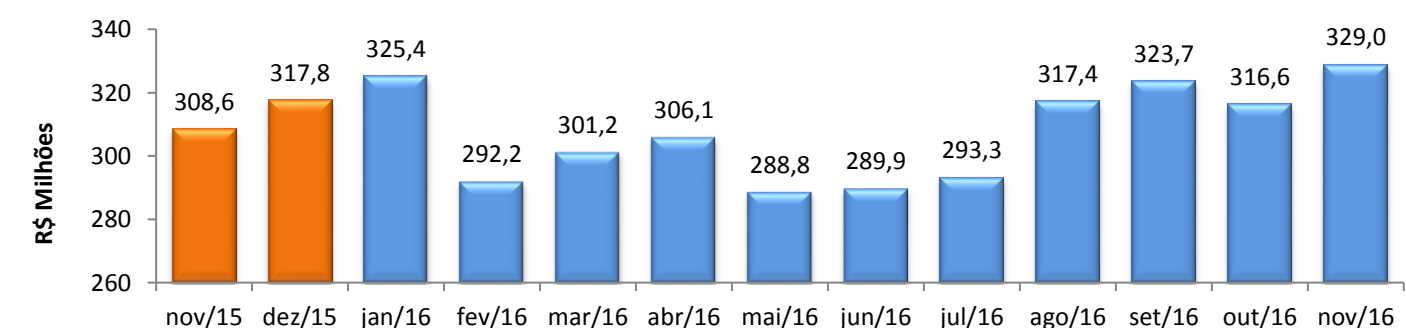
SALDO DE EMPREGOS NO COMÉRCIO - CAGED/MTPS



1 A variação mensal do emprego toma como referência o estoque do mês anterior já ajustado.
2 A variação relativa toma como referência os estoques do mês atual e do mês de dezembro do ano t-1, ambos com ajustes.
3 A variação relativa toma como referência os estoques do mês atual e do mesmo mês do ano anterior, ambos com ajustes.

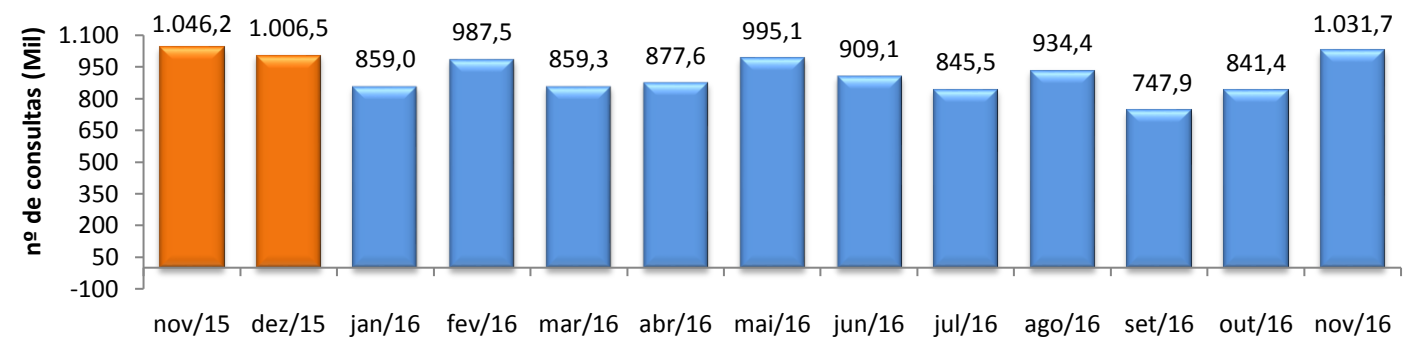
Variação no Estoque de Empregos		
1 nov/2016 / out/2016	1,00%	
2 Acumulado no Ano	-2,05%	
3 Últimos 12 meses	-1,49%	

ICMS DO COMÉRCIO - SEFAZ/CE



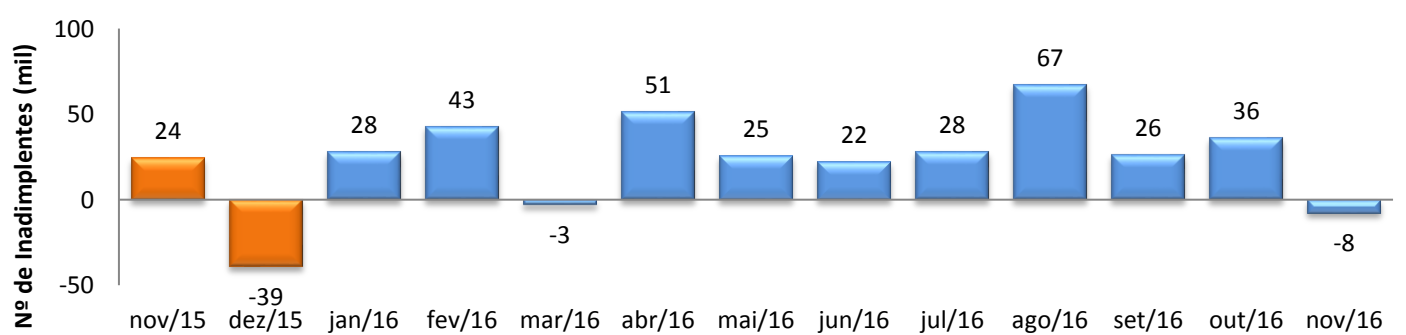
nov/2016 / out/2016	3,91%
nov/2016 / nov/2015	6,60%
Acumulado no Ano	2,69%
Últimos 12 meses	1,23%

CONSULTAS AO SPC/FORTALEZA - CDL



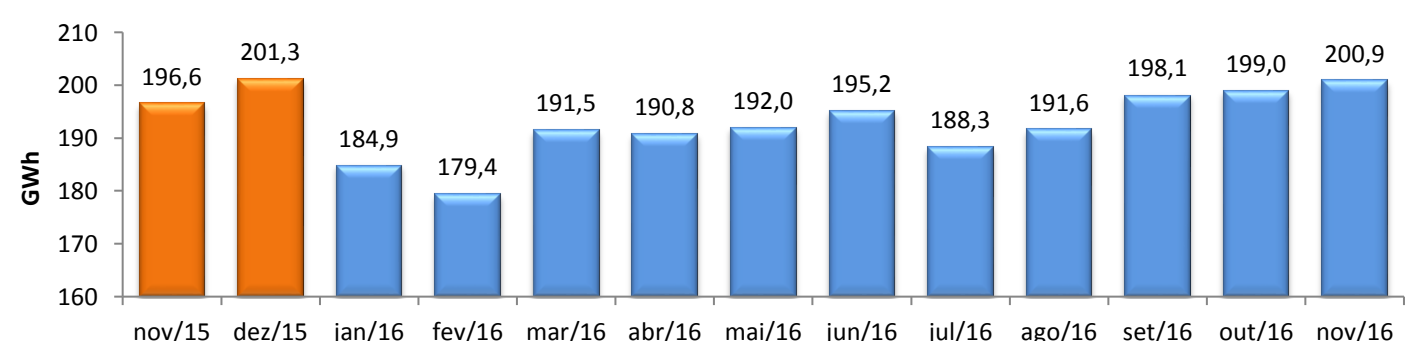
nov/2016 / out/2016	22,62%
nov/2016 / nov/2015	-1,39%
Acumulado no Ano	-3,18%
Últimos 12 meses	-3,53%

FLUXO DE INADIMPLENTES CADASTRADOS NO SPC/FORTALEZA - CDL



nov/2016 / out/2016	-121,96%
nov/2016 / nov/2015	-132,43%
Acumulado no Ano	7,67%
Últimos 12 meses	8,89%

CONSUMO DE ENERGIA NO COMÉRCIO - ENEL



nov/2016 / out/2016	1,00%
nov/2016 / nov/2015	2,23%
Acumulado no Ano	2,88%
Últimos 12 meses	2,96%