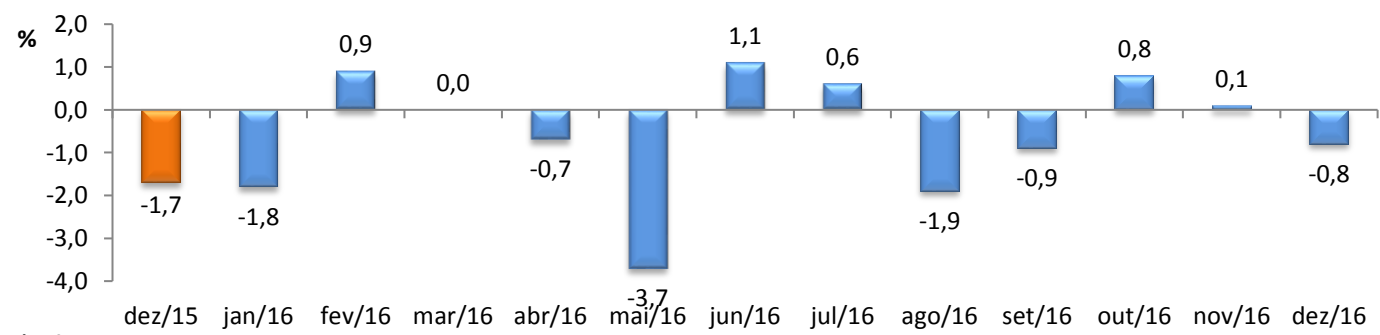


RADAR DO COMÉRCIO

Fevereiro/2017

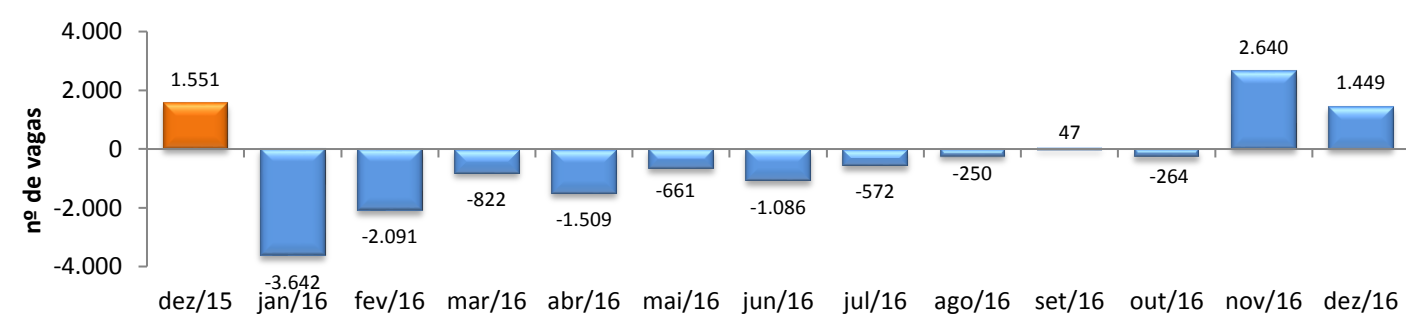
VARIAÇÃO DO VOLUME DE VENDAS DO COMÉRCIO VAREJISTA* - PMC/IBGE



* Série mensal com ajuste sazonal.

dez/2016 / nov/2016	-0,8%
dez/2016 / dez/2015	-6,1%
Acumulado no Ano	-6,7%
Últimos 12 meses	-6,7%

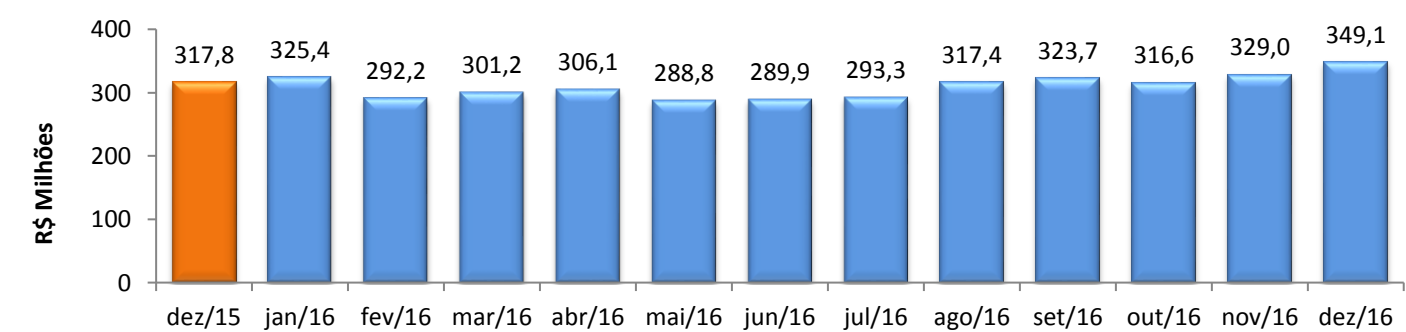
SALDO DE EMPREGOS NO COMÉRCIO - CAGED/MTPS



1 A variação mensal do emprego toma como referência o estoque do mês anterior já ajustado.
2 A variação relativa toma como referência os estoques do mês atual e do mês de dezembro do ano t-1, ambos com ajustes.
3 A variação relativa toma como referência os estoques do mês atual e do mesmo mês do ano anterior, ambos com ajustes.

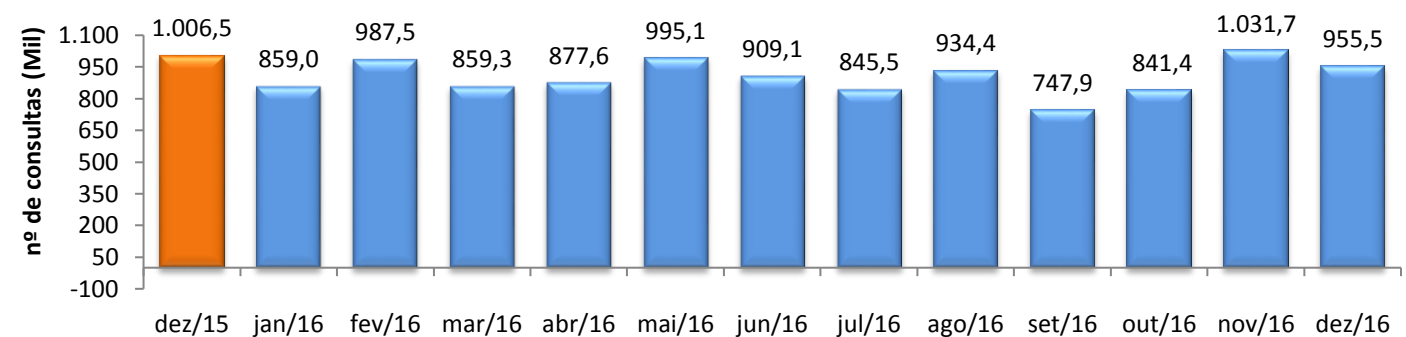
Variação no Estoque de Empregos		
1 dez/2016 / nov/2016	0,55%	
2 Acumulado no Ano	-1,52%	
3 Últimos 12 meses	-1,52%	

ICMS DO COMÉRCIO - SEFAZ/CE



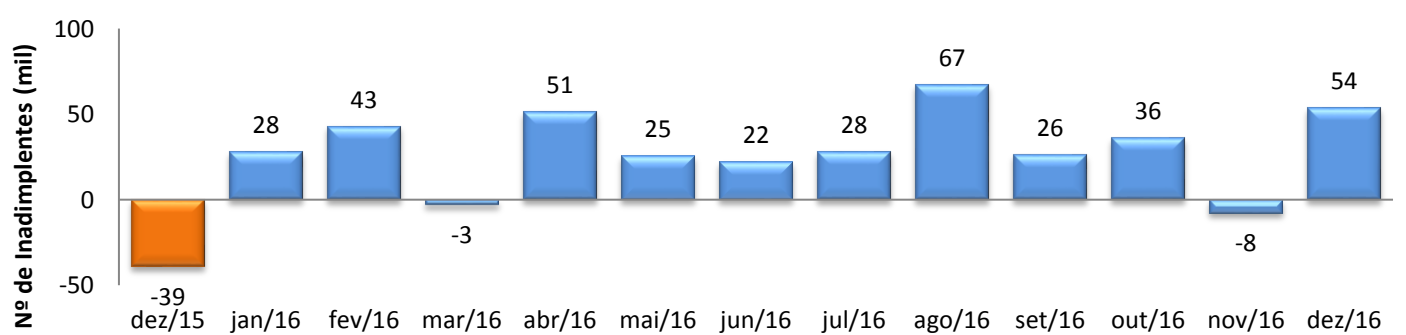
dez/2016 / nov/2016	6,13%
dez/2016 / dez/2015	9,87%
Acumulado no Ano	3,32%
Últimos 12 meses	3,32%

CONSULTAS AO SPC/FORTALEZA - CDL



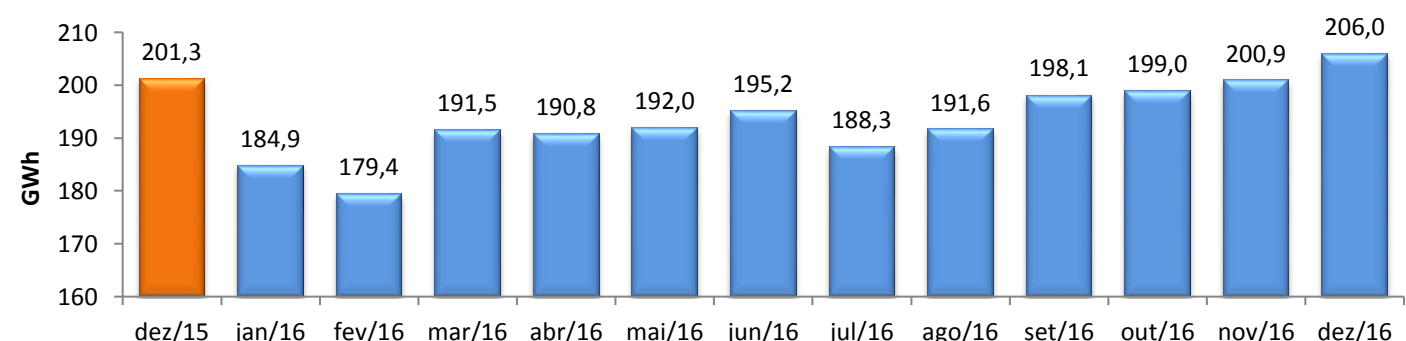
dez/2016 / nov/2016	-7,38%
dez/2016 / dez/2015	-5,07%
Acumulado no Ano	-3,35%
Últimos 12 meses	-3,35%

FLUXO DE INADIMPLENTES CADASTRADOS NO SPC/FORTALEZA - CDL



dez/2016 / nov/2016	776,31%
dez/2016 / dez/2015	236,37%
Acumulado no Ano	45,34%
Últimos 12 meses	45,34%

CONSUMO DE ENERGIA NO COMÉRCIO - ENEL



dez/2016 / nov/2016	2,54%
dez/2016 / dez/2015	2,38%
Acumulado no Ano	2,84%
Últimos 12 meses	2,84%