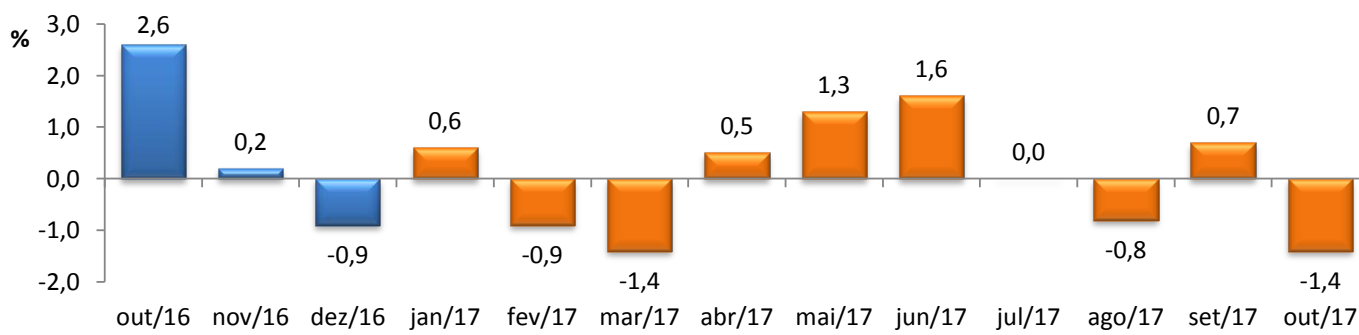


RADAR DO COMÉRCIO

Dezembro/2017

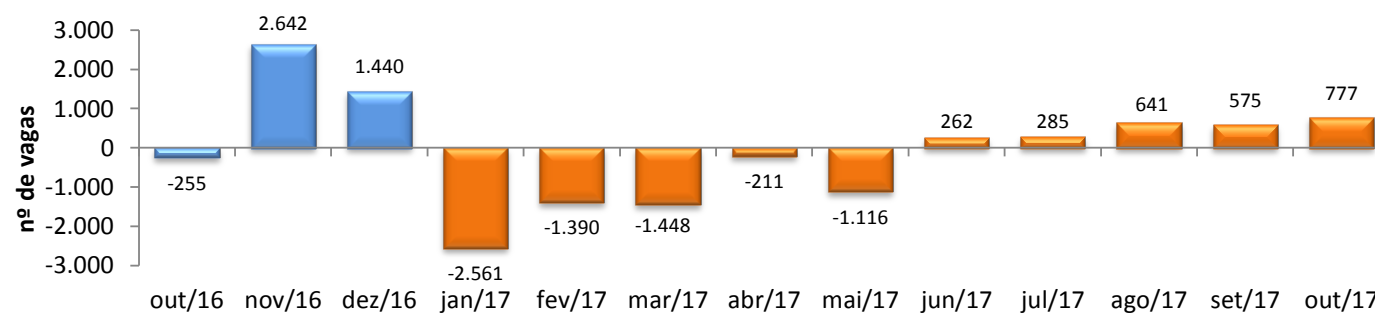
VARIAÇÃO DO VOLUME DE VENDAS DO COMÉRCIO VAREJISTA* - PMC/IBGE



* Série mensal com ajuste sazonal.

out/2017 / set/2017	-1,4%
out/2017 / out/2016	-0,9%
Acumulado no Ano	-2,8%
Últimos 12 meses	-3,3%

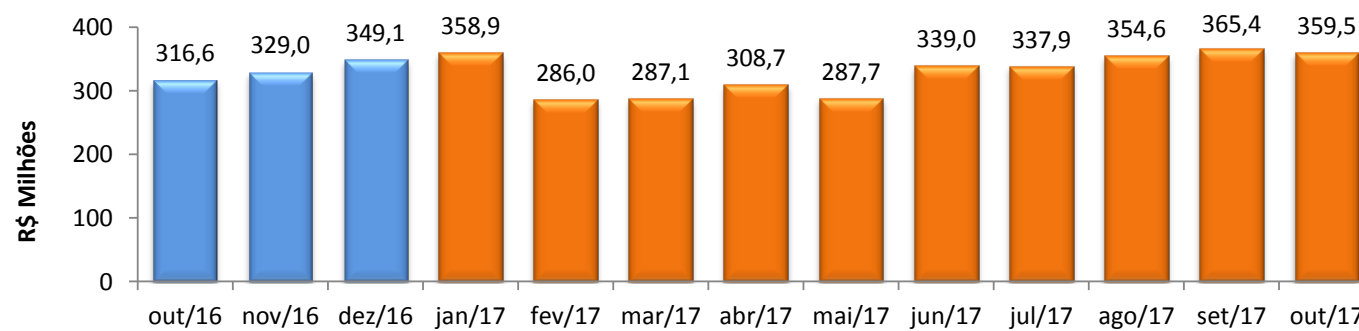
SALDO DE EMPREGOS NO COMÉRCIO - CAGED/MTb



1 A variação mensal do emprego toma como referência o estoque do mês anterior já ajustado.
2 A variação relativa toma como referência os estoques do mês atual e do mês de dezembro do ano t-1, ambos com ajustes da RAIS do Comércio 2015..
3 A variação relativa toma como referência os estoques do mês atual e do mesmo mês do ano anterior, ambos com ajustes da RAIS do Comércio 2015.

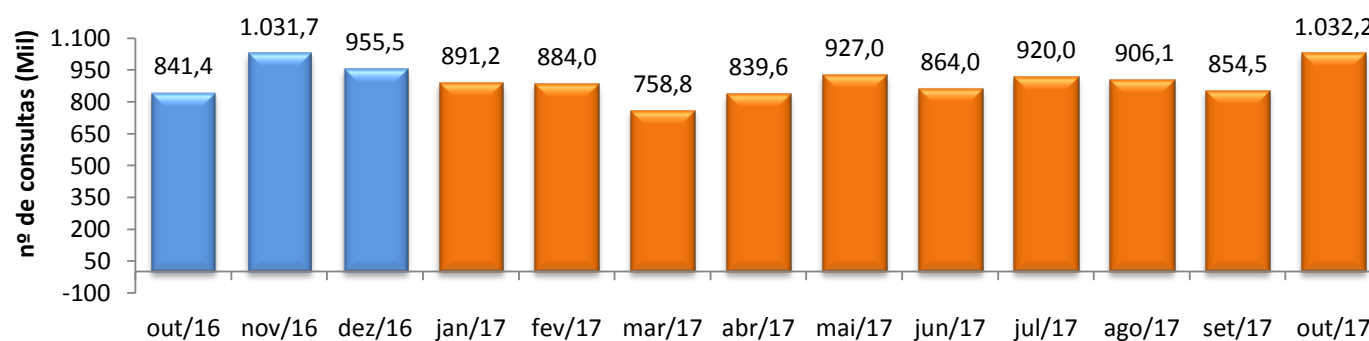
Variação no Estoque de Empregos	
1 out/2017 / set/2017	0,30%
2 Acumulado no Ano	-1,57%
3 Últimos 12 meses	-0,04%

ICMS DO COMÉRCIO - SEFAZ/CE



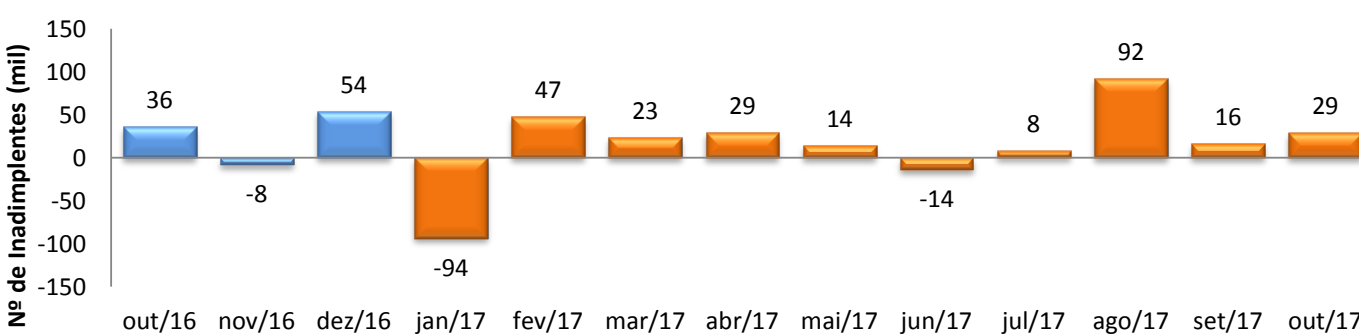
out/2017 / set/2017	-1,60%
out/2017 / out/2016	13,57%
Acumulado no Ano	7,54%
Últimos 12 meses	7,66%

CONSULTAS AO SPC/FORTALEZA - CDL-Fortaleza



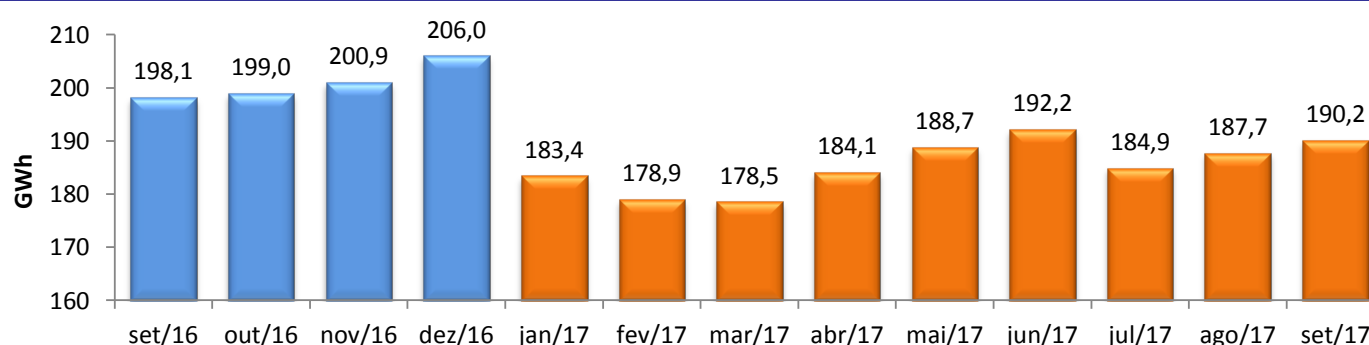
out/2017 / set/2017	20,80%
out/2017 / out/2016	22,68%
Acumulado no Ano	0,23%
Últimos 12 meses	-0,41%

FLUXO DE INADIMPLENTES CADASTRADOS NO SPC/FORTALEZA - CDL-Fortaleza



out/2017 / set/2017	77,81%
out/2017 / out/2016	-20,81%
Acumulado no Ano	-53,55%
Últimos 12 meses	-36,57%

CONSUMO DE ENERGIA NO COMÉRCIO - ENEL



set/2017 / set/2017	1,31%
set/2017 / out/2016	-4,03%
Acumulado no Ano	-2,54%
Últimos 12 meses	-0,85%