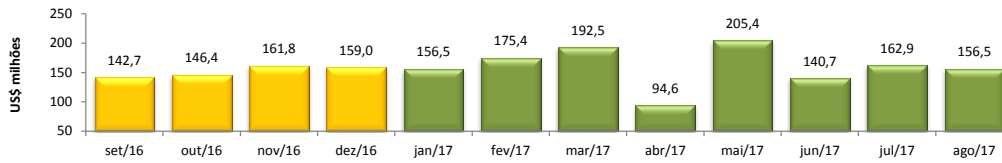


**RADAR DO COMÉRCIO EXTERIOR**

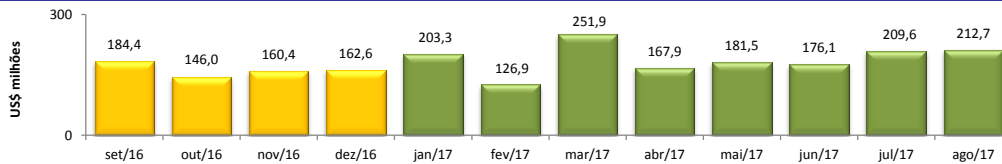
**setembro/2017**

**VALOR DAS EXPORTAÇÕES CEARENSES - SECEX/MDIC**



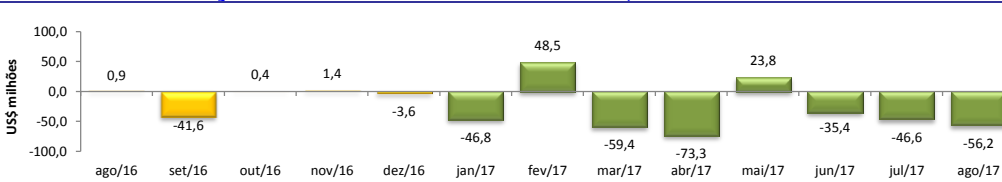
ago/2017 / ago/2016	23,93%
ago/2017 / jul/2017	-3,96%
Acumulado no Ano	87,43%
Últimos 12 meses	75,21%

**VALOR DAS IMPORTAÇÕES CEARENSES - SECEX/MDIC**



ago/2017 / ago/2016	69,73%
ago/2017 / jul/2017	1,49%
Acumulado no Ano	-46,07%
Últimos 12 meses	-38,19%

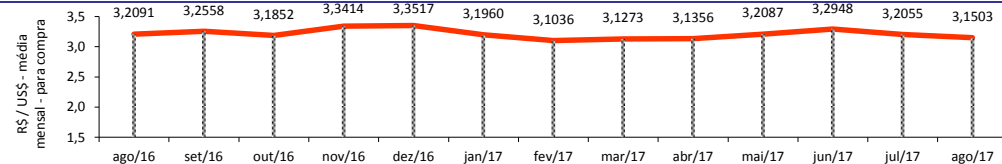
**SALDO DA BALANÇA COMERCIAL CEARENSE - SECEX/MDIC**



**Diferença Absoluta em US\$ Milhões**

ago/2017 - ago/2016	-57,17
ago/2017 - jul/2017	-9,58
Acumulado no Ano	1.905,81
Últimos 12 meses	2.161,75

**TAXA DE CÂMBIO COMERCIAL - IPEADATA**

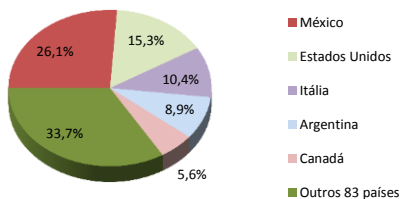


ago/2017 / ago/2016	-1,83%
ago/2017 / jul/2017	-1,72%
Var. em relação a Dez/2016	-6,01%
Var. em relação a Jan/2017	-1,43%

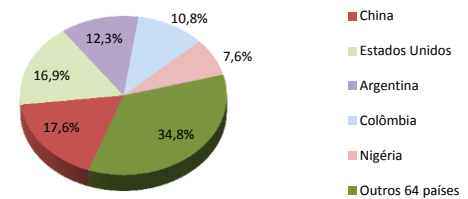
**PRINCIPAIS DESTINOS DAS EXPORTAÇÕES E ORIGENS DAS IMPORTAÇÕES - SECEX/MDIC**

ago/2017

Principais Destinos das Exportações



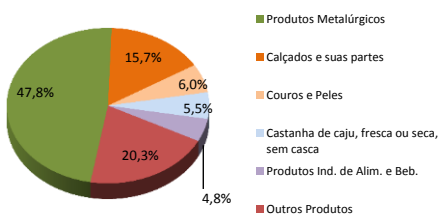
Principais Origens das Importações



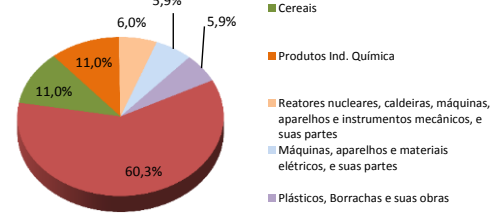
**PRINCIPAIS GRUPOS DE PRODUTOS EXPORTADOS E IMPORTADOS - SECEX/MDIC**

ago/2017

Principais Produtos Exportados



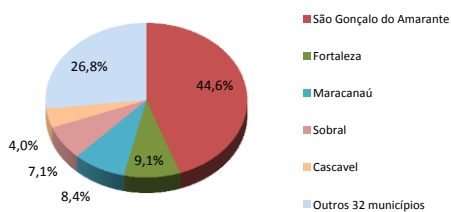
Principais Produtos Importados



**PRINCIPAIS MUNICÍPIOS EXPORTADORES E IMPORTADORES - SECEX/MDIC**

ago/2017

Principais Municípios Exportadores



Principais Municípios Importadores

