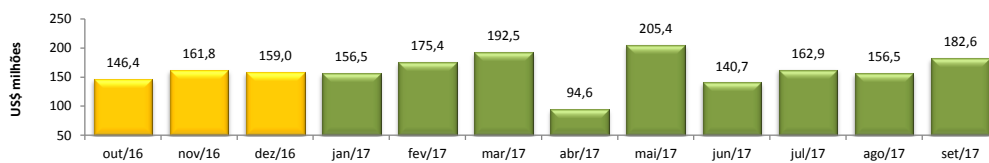


RADAR DO COMÉRCIO EXTERIOR

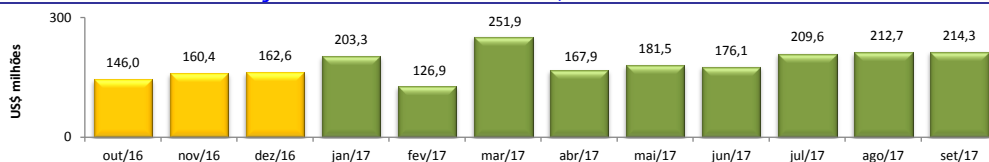
outubro/2017

VALOR DAS EXPORTAÇÕES CEARENSES - SECEX/MDIC



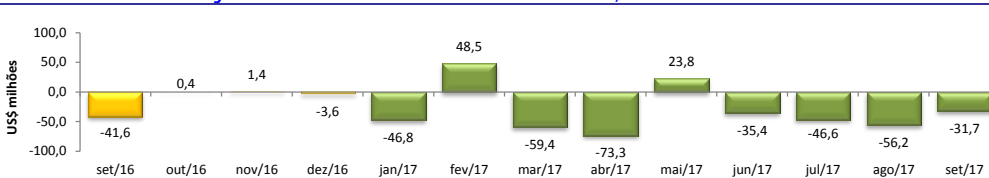
| | |
|---------------------|--------|
| set/2017 / set/2016 | 27,93% |
| set/2017 / ago/2017 | 16,69% |
| Acumulado no Ano | 77,18% |
| Últimos 12 meses | 71,47% |

VALOR DAS IMPORTAÇÕES CEARENSES - SECEX/MDIC



| | |
|---------------------|---------|
| set/2017 / set/2016 | 16,26% |
| set/2017 / ago/2017 | 0,77% |
| Acumulado no Ano | -42,26% |
| Últimos 12 meses | -36,25% |

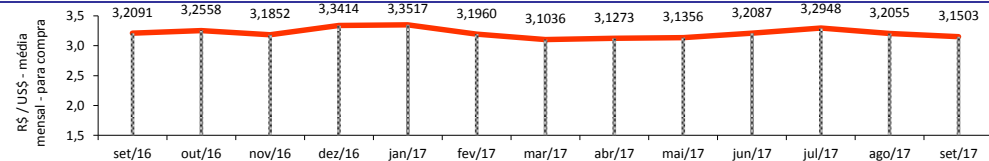
SALDO DA BALANÇA COMERCIAL CEARENSE - SECEX/MDIC



Diferença Absoluta em US\$ Milhões

| | |
|---------------------|----------|
| set/2017 - set/2016 | 9,89 |
| set/2017 - ago/2017 | 24,47 |
| Acumulado no Ano | 1.915,70 |
| Últimos 12 meses | 2.064,43 |

TAXA DE CÂMBIO COMERCIAL - IPEADATA

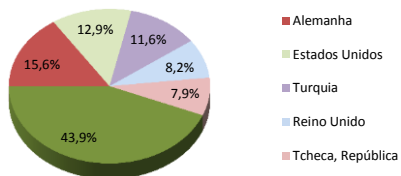


| | |
|----------------------------|--------|
| set/2017 / set/2016 | -3,73% |
| set/2017 / ago/2017 | -0,51% |
| Var. em relação a Dez/2016 | -6,49% |
| Var. em relação a Jan/2017 | -1,93% |

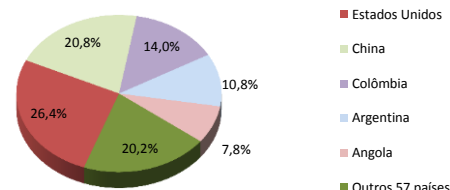
PRINCIPAIS DESTINOS DAS EXPORTAÇÕES E ORIGENS DAS IMPORTAÇÕES - SECEX/MDIC

set/2017

Principais Destinos das Exportações



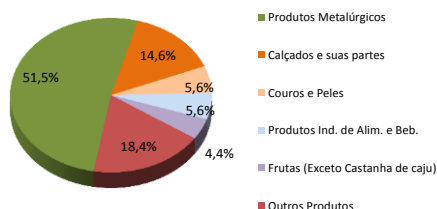
Principais Origens das Importações



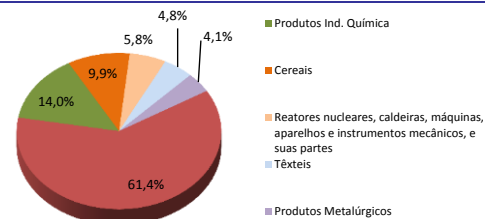
PRINCIPAIS GRUPOS DE PRODUTOS EXPORTADOS E IMPORTADOS - SECEX/MDIC

set/2017

Principais Produtos Exportados



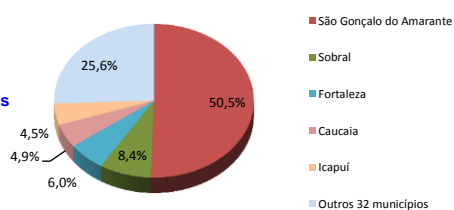
Principais Produtos Importados



PRINCIPAIS MUNICÍPIOS EXPORTADORES E IMPORTADORES - SECEX/MDIC

set/2017

Principais Municípios Exportadores



Principais Municípios Importadores

