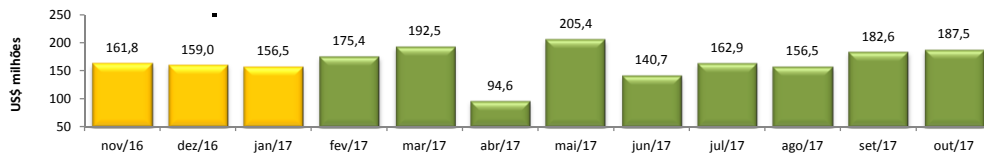


RADAR DO COMÉRCIO EXTERIOR

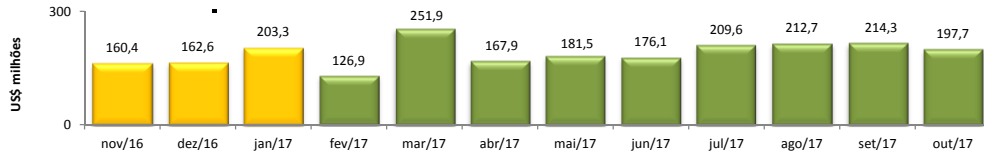
novembro/2017

VALOR DAS EXPORTAÇÕES CEARENSES - SECEX/MDIC



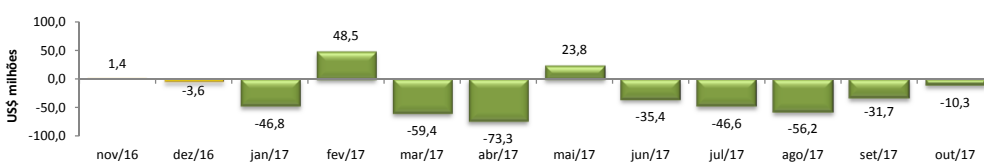
out/2017 / out/2016	28,06%
out/2017 / set/2017	2,67%
Acumulado no Ano	69,80%
Últimos 12 meses	67,99%

VALOR DAS IMPORTAÇÕES CEARENSES - SECEX/MDIC



out/2017 / out/2016	35,46%
out/2017 / set/2017	-7,75%
Acumulado no Ano	-38,68%
Últimos 12 meses	-34,74%

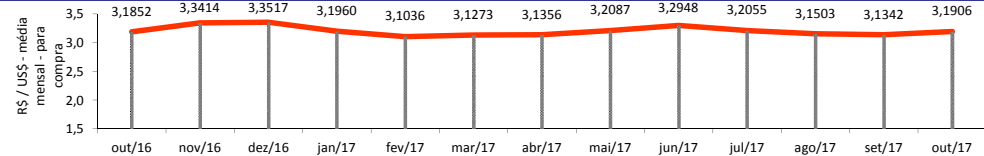
SALDO DA BALANÇA COMERCIAL CEARENSE - SECEX/MDIC



Diferença Absoluta em US\$ Milhões

out/2017 - out/2016	-10,68
out/2017 - set/2017	21,49
Acumulado no Ano	1.905,01
Últimos 12 meses	2.004,86

TAXA DE CÂMBIO COMERCIAL - IPEADATA

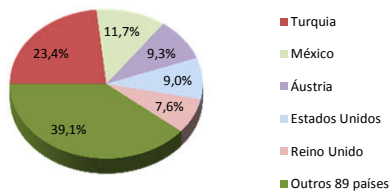


out/2017 / out/2016	0,17%
out/2017 / set/2017	1,80%
Var. em relação a Dez/2016	-4,81%
Var. em relação a Jan/2017	-0,17%

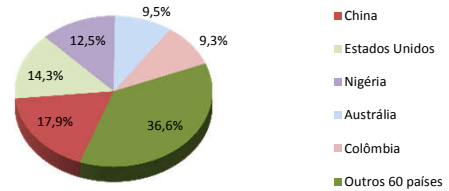
PRINCIPAIS DESTINOS DAS EXPORTAÇÕES E ORIGENS DAS IMPORTAÇÕES - SECEX/MDIC

out/2017

Principais Destinos das Exportações



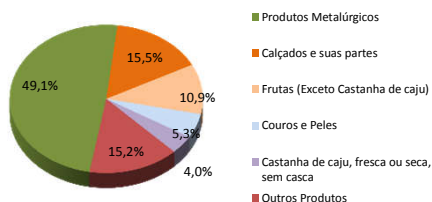
Principais Origens das Importações



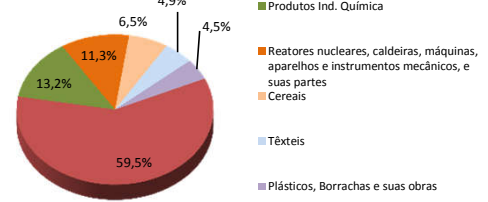
PRINCIPAIS GRUPOS DE PRODUTOS EXPORTADOS E IMPORTADOS - SECEX/MDIC

out/2017

Principais Produtos Exportados



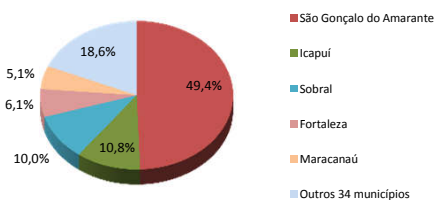
Principais Produtos Importados



PRINCIPAIS MUNICÍPIOS EXPORTADORES E IMPORTADORES - SECEX/MDIC

out/2017

Principais Municípios Exportadores



Principais Municípios Importadores

