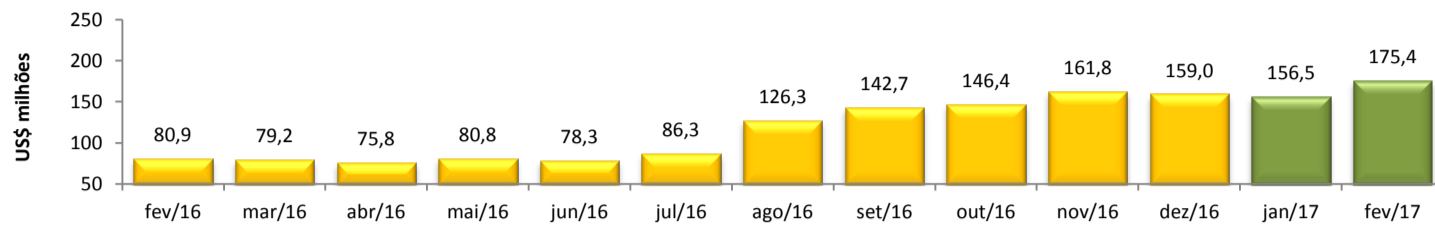


RADAR DO COMÉRCIO EXTERIOR

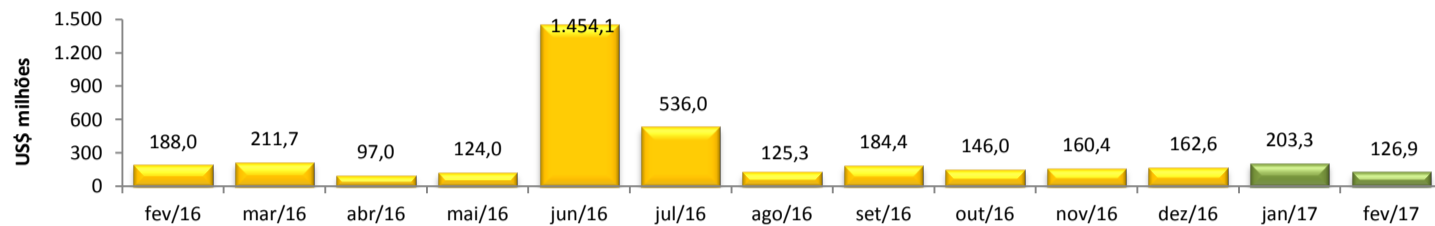
março/2017

VALOR DAS EXPORTAÇÕES CEARENSES - SECEX/MDIC



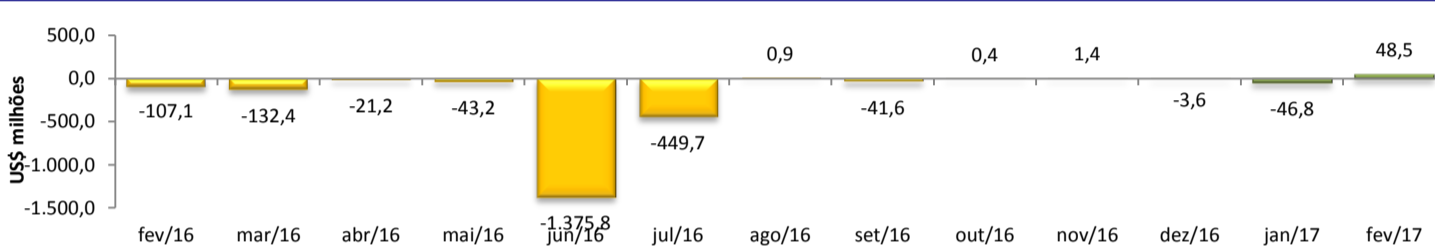
| | |
|---------------------|---------|
| fev/2017 / fev/2016 | 116,76% |
| fev/2017 / jan/2017 | 12,08% |
| Acumulado no Ano | 109,30% |
| Últimos 12 meses | 42,55% |

VALOR DAS IMPORTAÇÕES CEARENSES - SECEX/MDIC



| | |
|---------------------|---------|
| fev/2017 / fev/2016 | -32,51% |
| fev/2017 / jan/2017 | -37,57% |
| Acumulado no Ano | 14,48% |
| Últimos 12 meses | 61,88% |

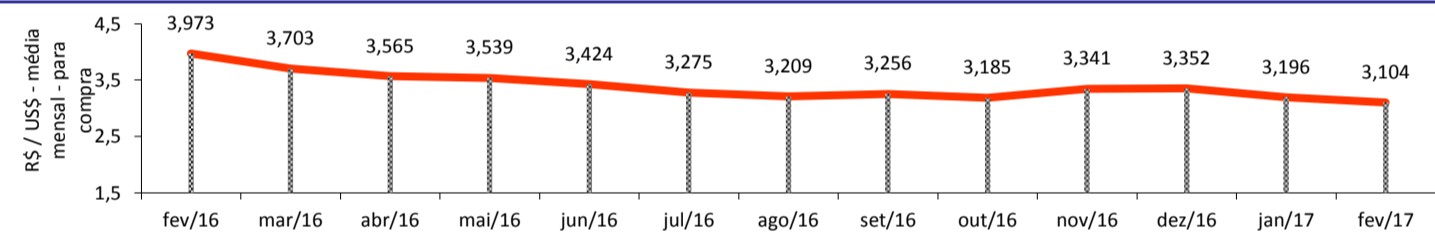
SALDO DA BALANÇA COMERCIAL CEARENSE - SECEX/MDIC



Diferença Absoluta em US\$ Milhões

| | |
|---------------------|---------|
| fev/2017 - fev/2016 | 155,59 |
| fev/2017 - jan/2017 | 95,27 |
| Acumulado no Ano | 131,52 |
| Últimos 12 meses | -911,66 |

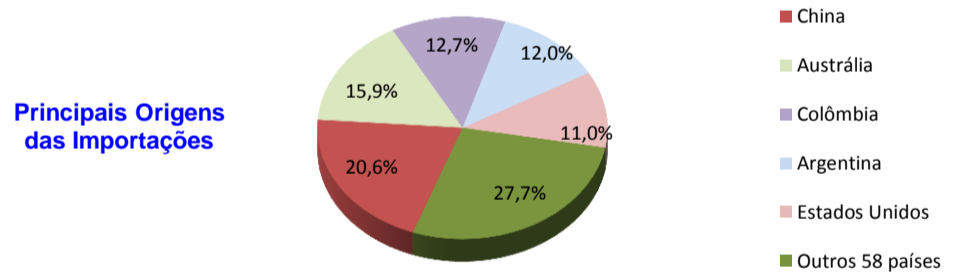
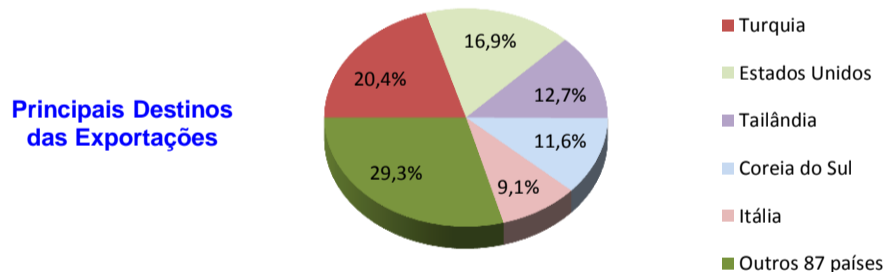
TAXA DE CÂMBIO COMERCIAL - IPEADATA



| | |
|----------------------------|---------|
| fev/2017 / fev/2016 | -21,88% |
| fev/2017 / jan/2017 | -2,89% |
| Var. em relação a Dez/2016 | -7,40% |
| Var. em relação a Jan/2017 | -2,89% |

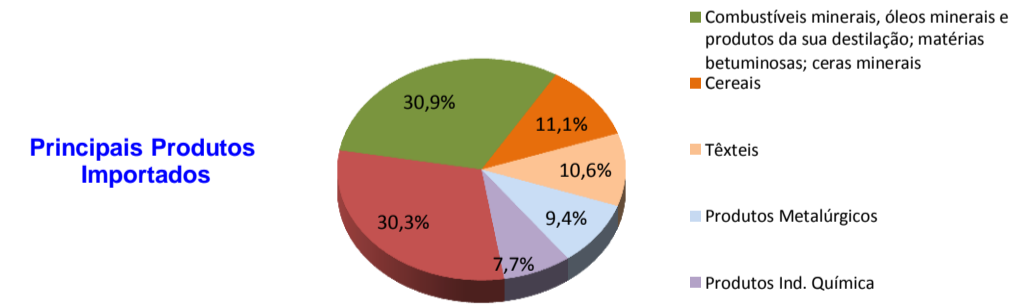
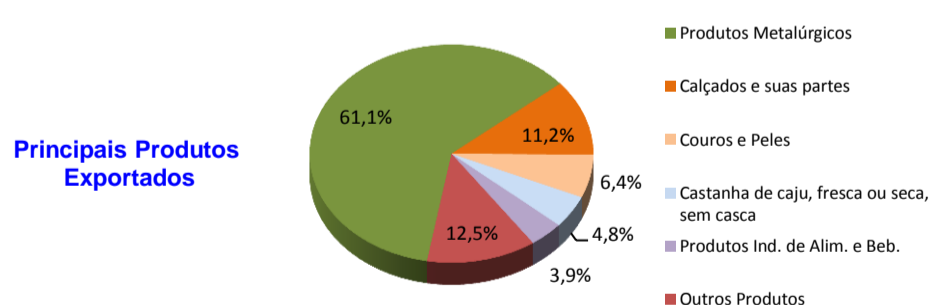
PRINCIPAIS DESTINOS DAS EXPORTAÇÕES E ORIGENS DAS IMPORTAÇÕES - SECEX/MDIC

fev/2017



PRINCIPAIS GRUPOS DE PRODUTOS EXPORTADOS E IMPORTADOS - SECEX/MDIC

fev/2017



PRINCIPAIS MUNICÍPIOS EXPORTADORES E IMPORTADORES - SECEX/MDIC

fev/2017

