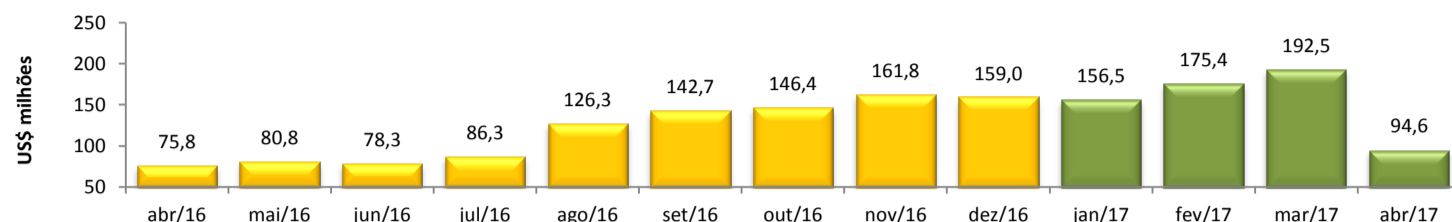


## RADAR DO COMÉRCIO EXTERIOR

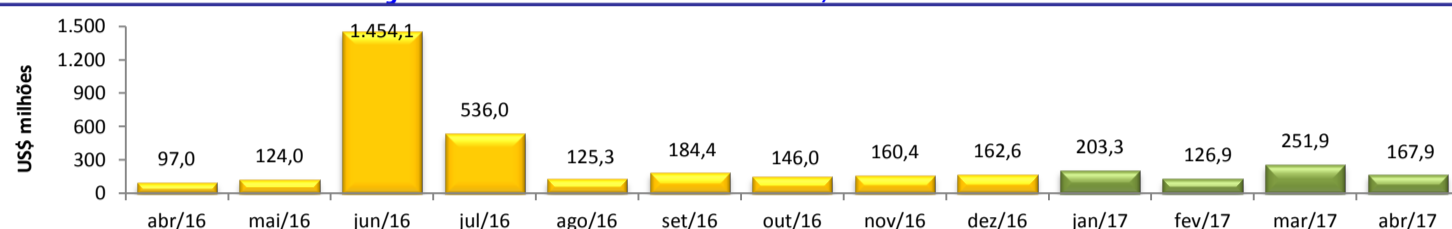
**maio/2017**

### VALOR DAS EXPORTAÇÕES CEARENSES - SECEX/MDIC



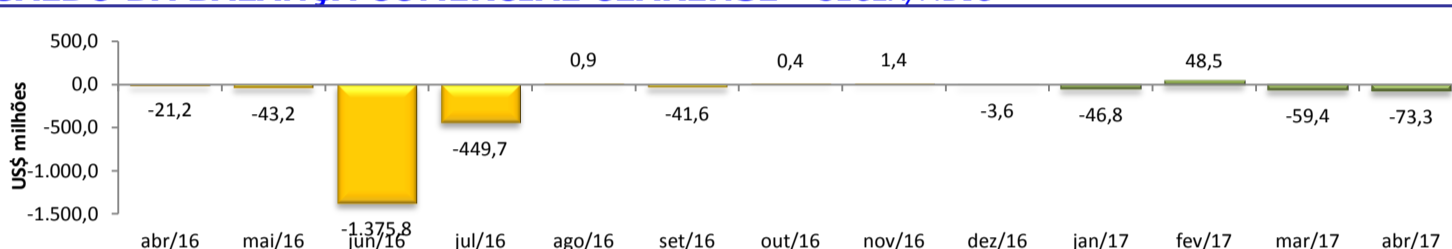
abr/2017 / abr/2016	24,72%
abr/2017 / mar/2017	-50,89%
Acumulado no Ano	97,35%
Últimos 12 meses	55,00%

### VALOR DAS IMPORTAÇÕES CEARENSES - SECEX/MDIC



abr/2017 / abr/2016	73,03%
abr/2017 / mar/2017	-33,35%
Acumulado no Ano	25,60%
Últimos 12 meses	76,55%

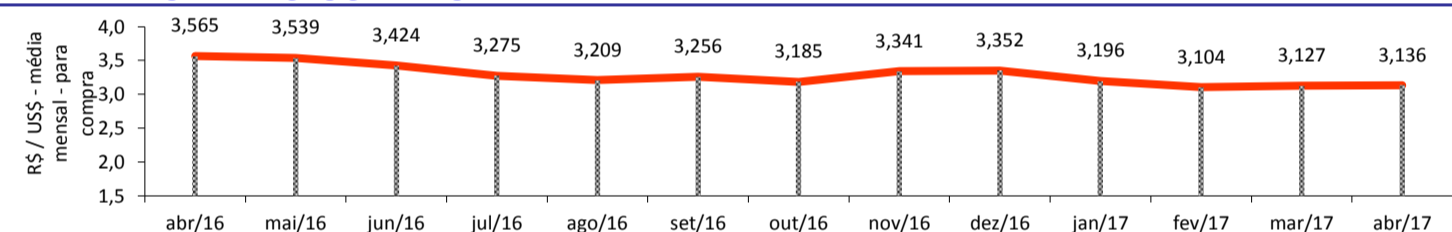
### SALDO DA BALANÇA COMERCIAL CEARENSE - SECEX/MDIC



Diferença Absoluta em US\$ Milhões

abr/2017 - abr/2016	-52,12
abr/2017 - mar/2017	-13,96
Acumulado no Ano	152,44
Últimos 12 meses	-1011,60

### TAXA DE CÂMBIO COMERCIAL - IPEADATA

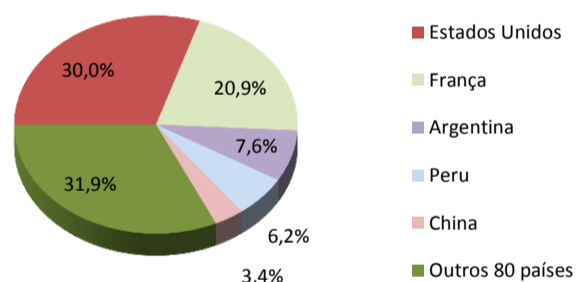


abr/2017 / abr/2016	-12,05%
abr/2017 / mar/2017	0,27%
Var. em relação a Dez/2016	-6,45%
Var. em relação a Jan/2017	-1,89%

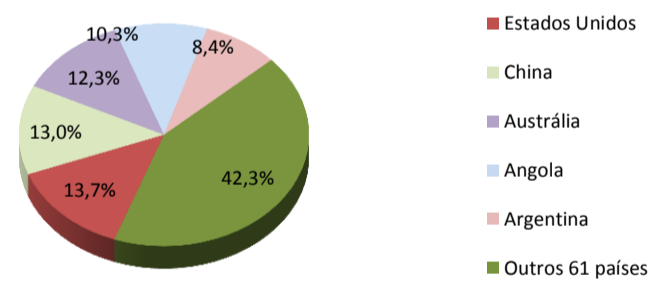
### PRINCIPAIS DESTINOS DAS EXPORTAÇÕES E ORIGENS DAS IMPORTAÇÕES - SECEX/MDIC

abr/2017

#### Principais Destinos das Exportações



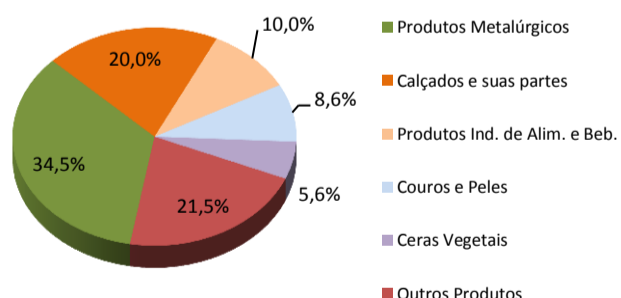
#### Principais Origens das Importações



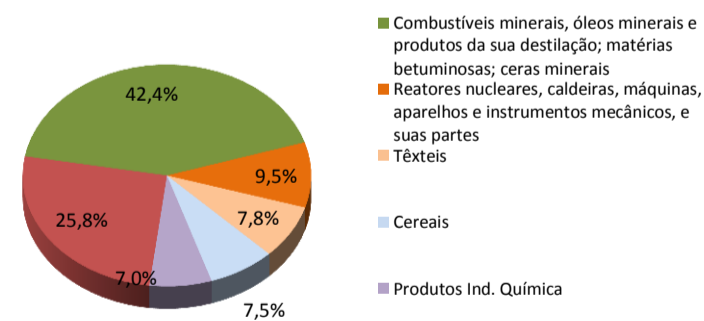
### PRINCIPAIS GRUPOS DE PRODUTOS EXPORTADOS E IMPORTADOS - SECEX/MDIC

abr/2017

#### Principais Produtos Exportados



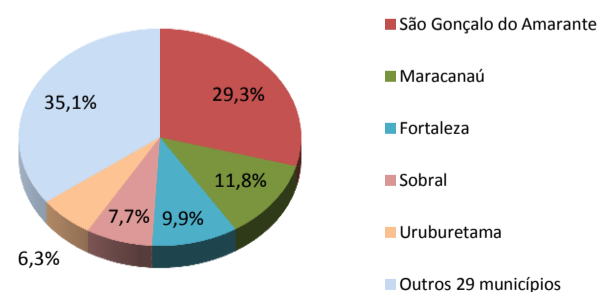
#### Principais Produtos Importados



### PRINCIPAIS MUNICÍPIOS EXPORTADORES E IMPORTADORES - SECEX/MDIC

abr/2017

#### Principais Municípios Exportadores



#### Principais Municípios Importadores

