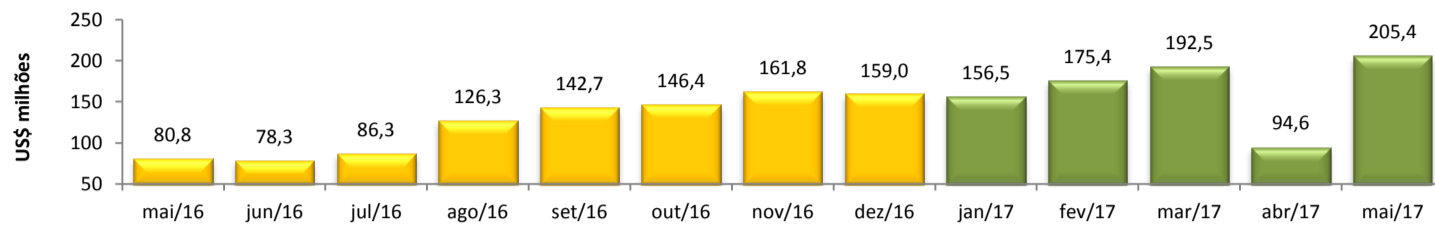


## RADAR DO COMÉRCIO EXTERIOR

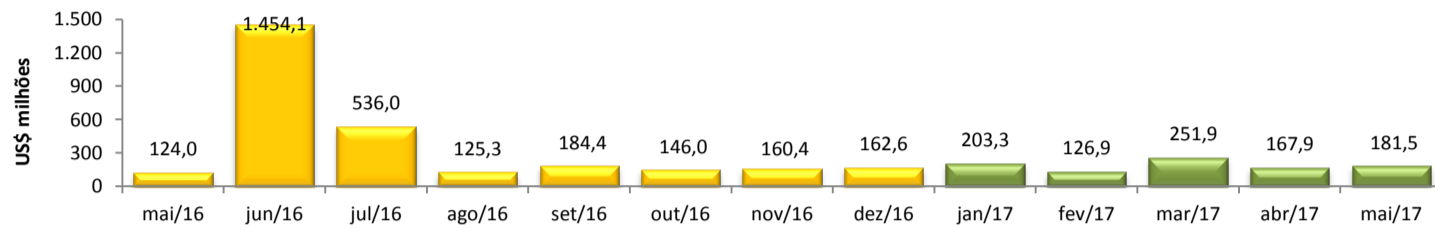
junho/2017

### VALOR DAS EXPORTAÇÕES CEARENSES - SECEX/MDIC



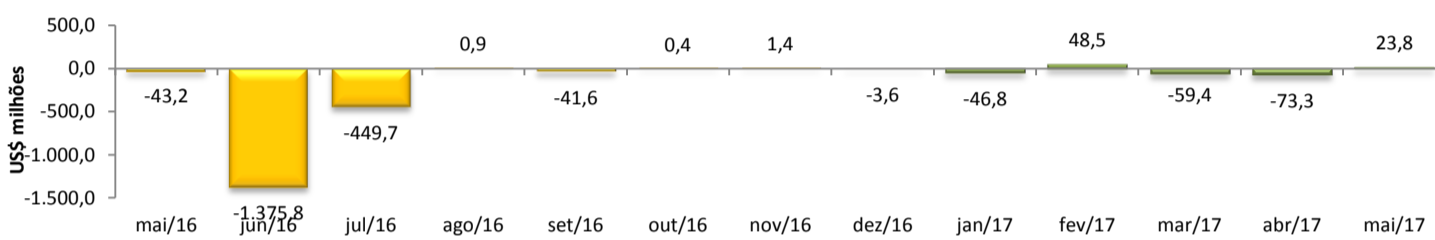
mai/2017 / mai/2016	154,22%
mai/2017 / abr/2017	117,19%
Acumulado no Ano	109,00%
Últimos 12 meses	65,68%

### VALOR DAS IMPORTAÇÕES CEARENSES - SECEX/MDIC



mai/2017 / mai/2016	46,38%
mai/2017 / abr/2017	8,14%
Acumulado no Ano	29,18%
Últimos 12 meses	91,27%

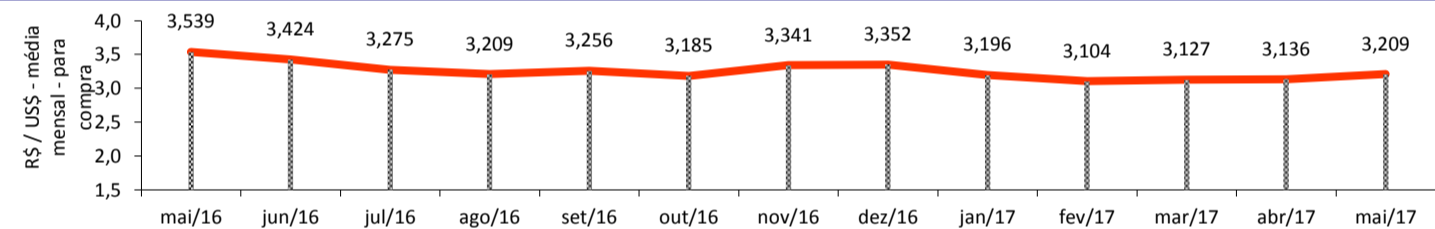
### SALDO DA BALANÇA COMERCIAL CEARENSE - SECEX/MDIC



Diferença Absoluta em US\$ Milhões

mai/2017 - mai/2016	67,05
mai/2017 - abr/2017	97,14
Acumulado no Ano	219,49
Últimos 12 meses	-1081,84

### TAXA DE CÂMBIO COMERCIAL - IPEADATA

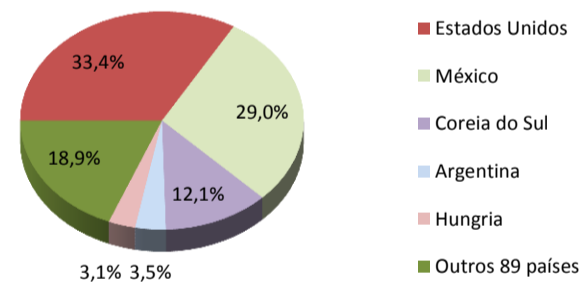


mai/2017 / mai/2016	-9,33%
mai/2017 / abr/2017	2,33%
Var. em relação a Dez/2016	-4,27%
Var. em relação a Jan/2017	0,40%

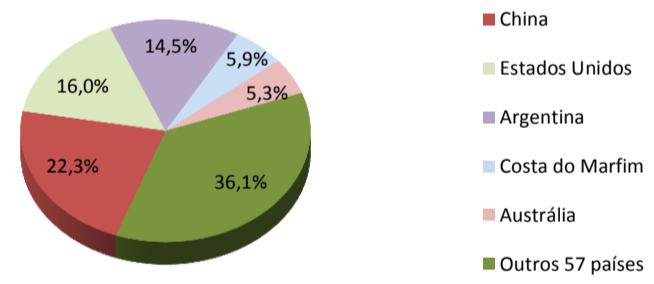
### PRINCIPAIS DESTINOS DAS EXPORTAÇÕES E ORIGENS DAS IMPORTAÇÕES - SECEX/MDIC

mai/2017

#### Principais Destinos das Exportações



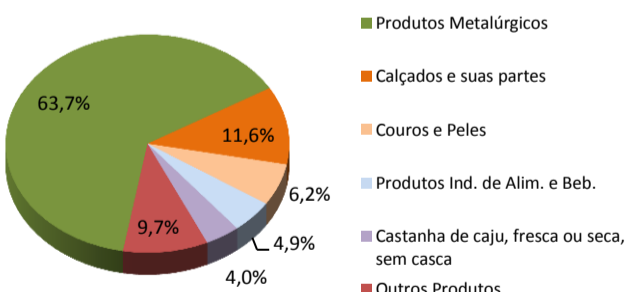
#### Principais Origens das Importações



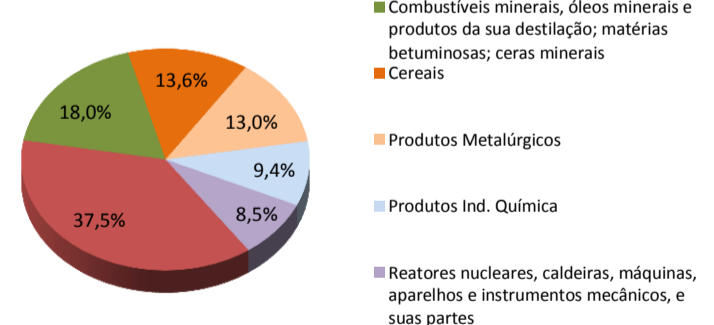
### PRINCIPAIS GRUPOS DE PRODUTOS EXPORTADOS E IMPORTADOS - SECEX/MDIC

mai/2017

#### Principais Produtos Exportados



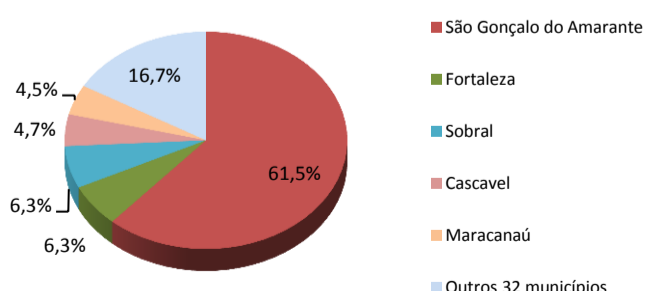
#### Principais Produtos Importados



### PRINCIPAIS MUNICÍPIOS EXPORTADORES E IMPORTADORES - SECEX/MDIC

mai/2017

#### Principais Municípios Exportadores



#### Principais Municípios Importadores

