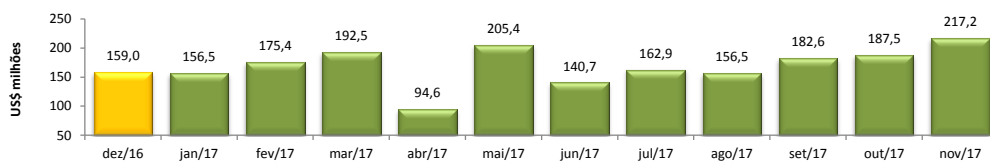


RADAR DO COMÉRCIO EXTERIOR

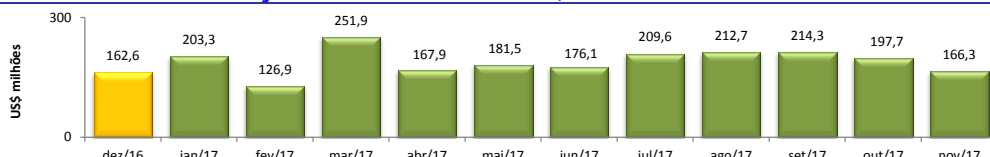
dezembro/2017

VALOR DAS EXPORTAÇÕES CEARENSES - SECEX/MDIC



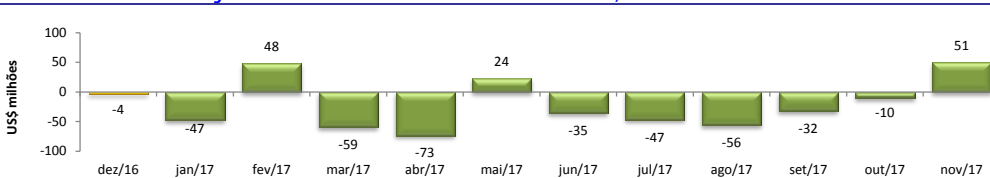
nov/2017 / nov/2016	34,20%
nov/2017 / out/2017	15,84%
Acumulado no Ano	64,73%
Últimos 12 meses	62,60%

VALOR DAS IMPORTAÇÕES CEARENSES - SECEX/MDIC



nov/2017 / nov/2016	3,64%
nov/2017 / out/2017	-15,91%
Acumulado no Ano	-36,64%
Últimos 12 meses	-34,47%

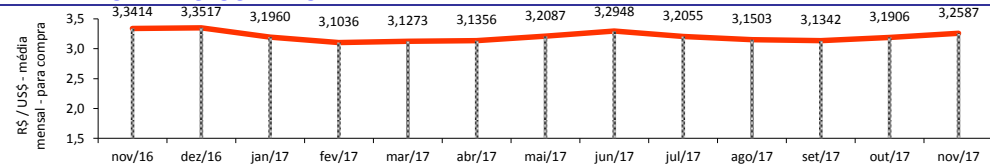
SALDO DA BALANÇA COMERCIAL CEARENSE - SECEX/MDIC



Diferença Absoluta em US\$ Milhões

nov/2017 - nov/2016	49,51
nov/2017 - out/2017	61,16
Acumulado no Ano	1.954,52
Últimos 12 meses	1.976,37

TAXA DE CÂMBIO COMERCIAL - IPEADATA

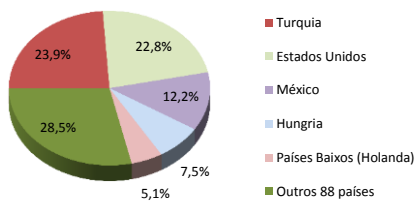


nov/2017 / nov/2016	-2,48%
nov/2017 / out/2017	2,13%
Var. em relação a Dez/2016	-2,77%
Var. em relação a Jan/2017	1,96%

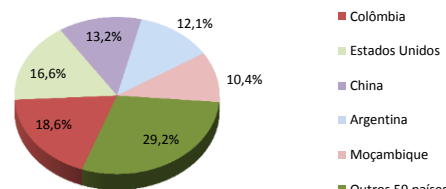
PRINCIPAIS DESTINOS DAS EXPORTAÇÕES E ORIGENS DAS IMPORTAÇÕES - SECEX/MDIC

nov/2017

Principais Destinos das Exportações



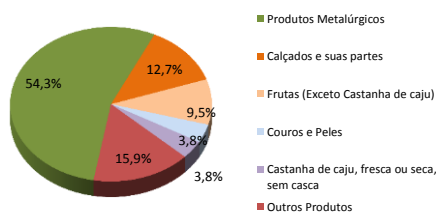
Principais Origens das Importações



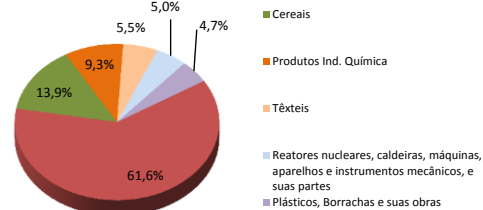
PRINCIPAIS GRUPOS DE PRODUTOS EXPORTADOS E IMPORTADOS - SECEX/MDIC

nov/2017

Principais Produtos Exportados



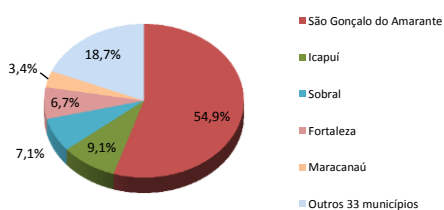
Principais Produtos Importados



PRINCIPAIS MUNICÍPIOS EXPORTADORES E IMPORTADORES - SECEX/MDIC

nov/2017

Principais Municípios Exportadores



Principais Municípios Importadores

