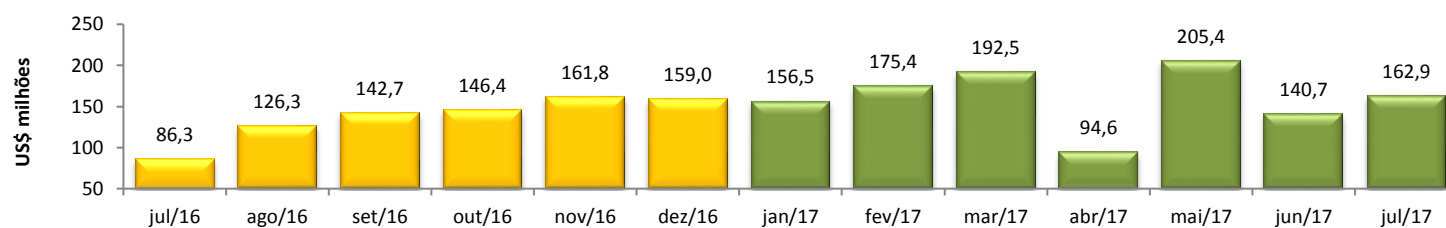


## RADAR DO COMÉRCIO EXTERIOR

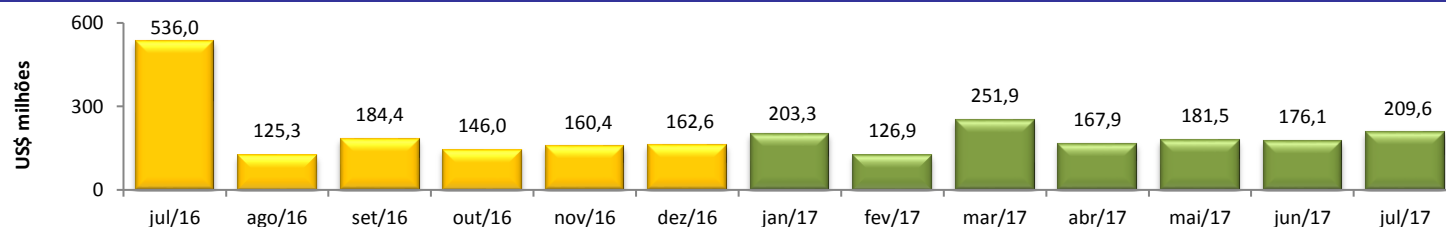
agosto/2017

### VALOR DAS EXPORTAÇÕES CEARENSES - SECEX/MDIC



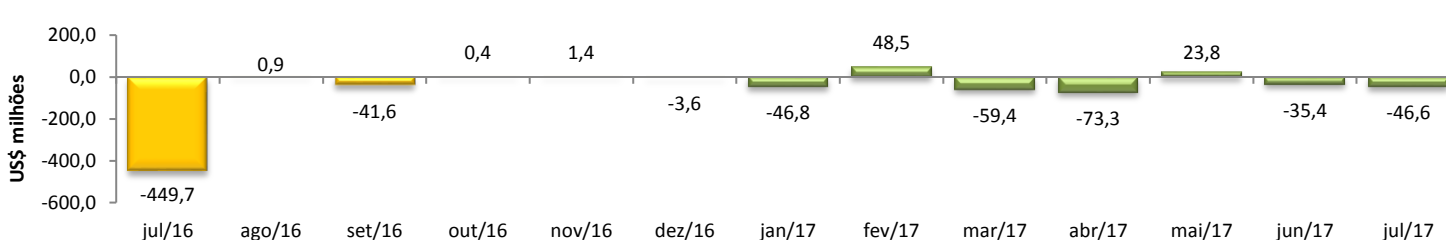
Jul/2017 / Jul/2016	88,83%
Jul/2017 / Jun/2017	15,84%
Acumulado no Ano	101,78%
Últimos 12 meses	80,12%

### VALOR DAS IMPORTAÇÕES CEARENSES - SECEX/MDIC



Jul/2017 / Jul/2016	-60,90%
Jul/2017 / Jun/2017	19,02%
Acumulado no Ano	-51,42%
Últimos 12 meses	-40,85%

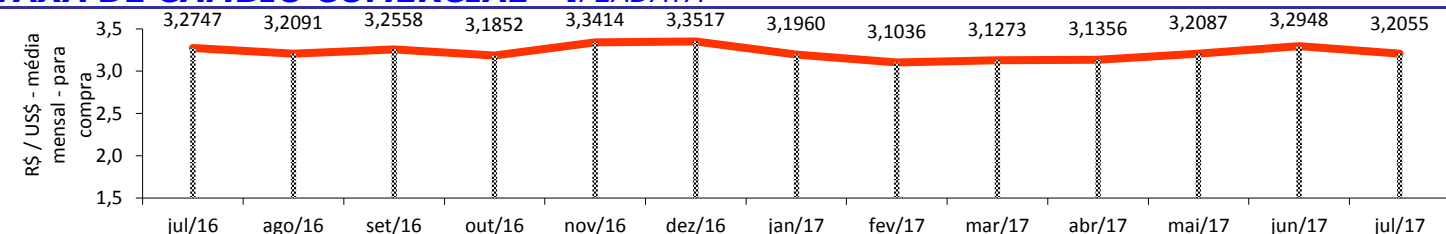
### SALDO DA BALANÇA COMERCIAL CEARENSE - SECEX/MDIC



Diferença Absoluta em US\$ Milhões

Jul/2017 - Jul/2016	403,08
Jul/2017 - Jun/2017	-11,22
Acumulado no Ano	1.962,98
Últimos 12 meses	2.276,43

### TAXA DE CÂMBIO COMERCIAL - IPEADATA

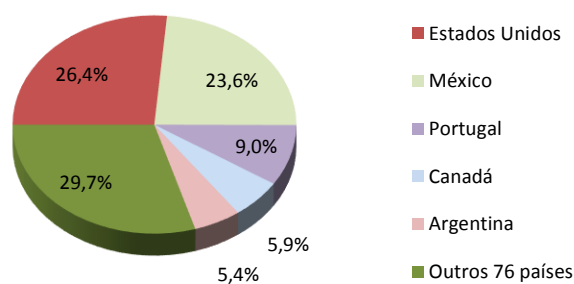


Jul/2017 / Jul/2016	-2,11%
Jul/2017 / Jun/2017	-2,71%
Var. em relação a Dez/2016	-4,36%
Var. em relação a Jan/2017	0,30%

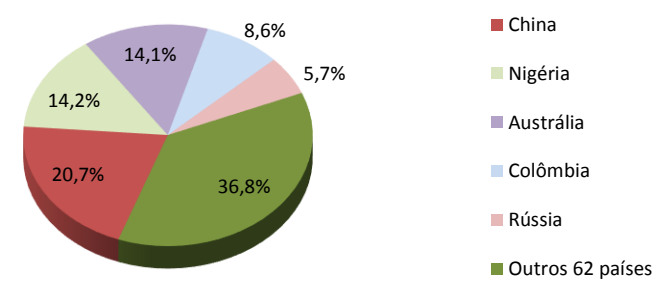
### PRINCIPAIS DESTINOS DAS EXPORTAÇÕES E ORIGENS DAS IMPORTAÇÕES - SECEX/MDIC

Jul/2017

#### Principais Destinos das Exportações



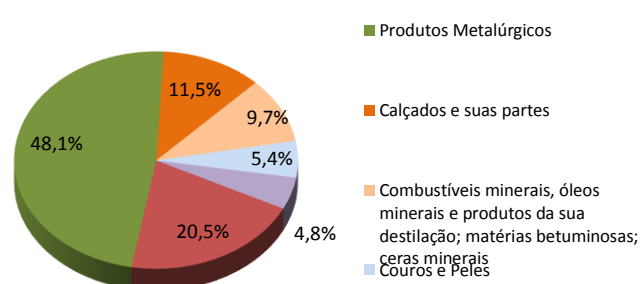
#### Principais Origens das Importações



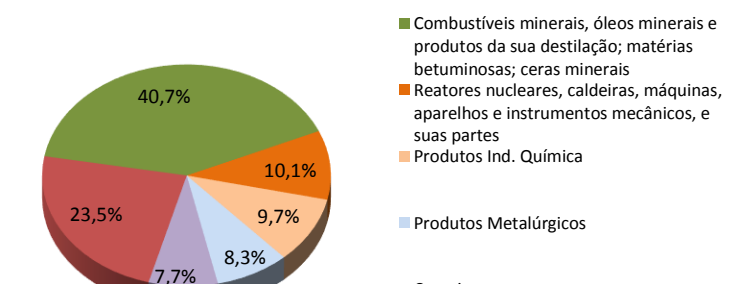
### PRINCIPAIS GRUPOS DE PRODUTOS EXPORTADOS E IMPORTADOS - SECEX/MDIC

Jul/2017

#### Principais Produtos Exportados



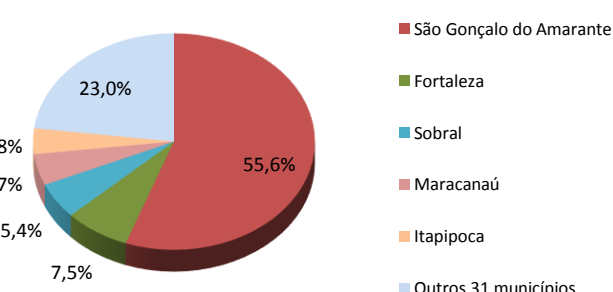
#### Principais Produtos Importados



### PRINCIPAIS MUNICÍPIOS EXPORTADORES E IMPORTADORES - SECEX/MDIC

Jul/2017

#### Principais Municípios Exportadores



#### Principais Municípios Importadores

