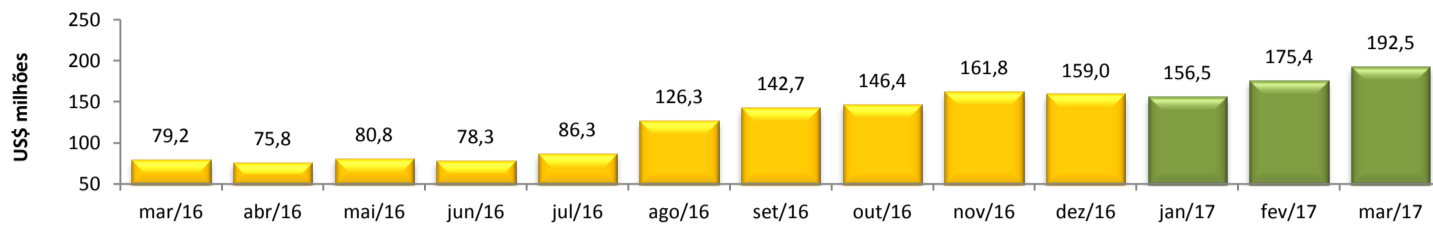


RADAR DO COMÉRCIO EXTERIOR

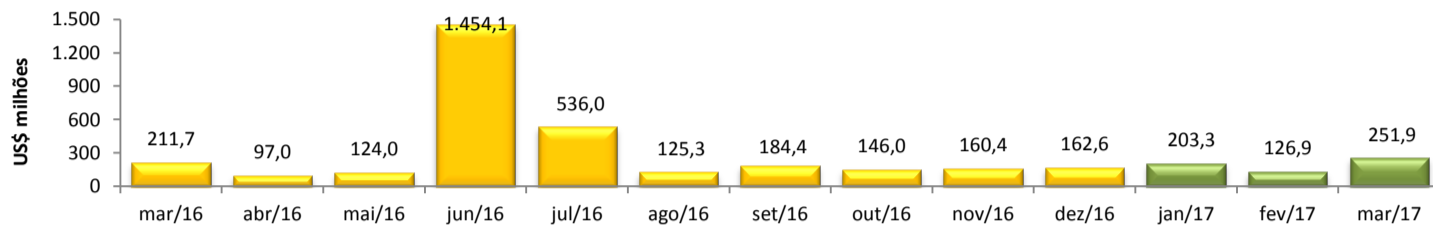
abril/2017

VALOR DAS EXPORTAÇÕES CEARENSES - SECEX/MDIC



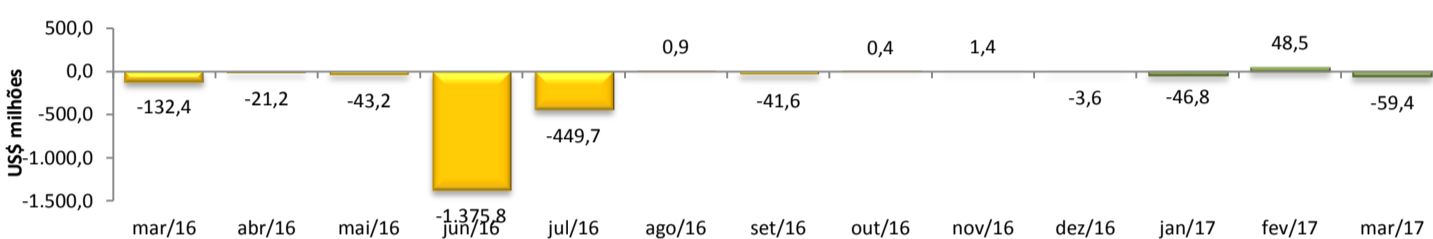
mar/2017 / mar/2016	142,94%
mar/2017 / fev/2017	9,78%
Acumulado no Ano	120,51%
Últimos 12 meses	53,41%

VALOR DAS IMPORTAÇÕES CEARENSES - SECEX/MDIC



mar/2017 / mar/2016	19,01%
mar/2017 / fev/2017	98,50%
Acumulado no Ano	16,40%
Últimos 12 meses	63,98%

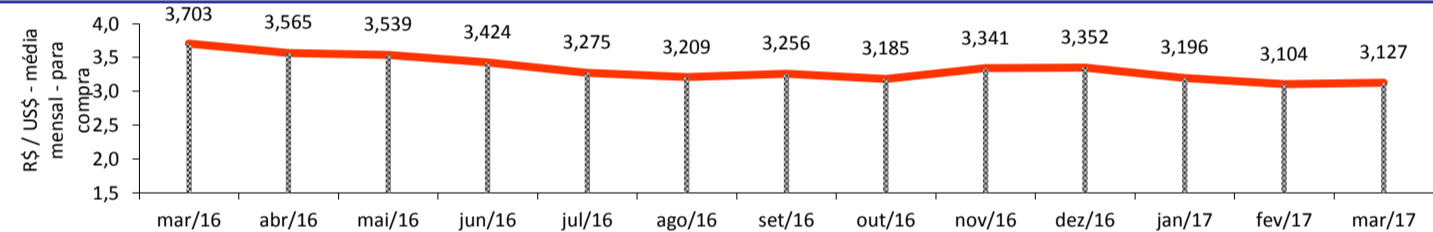
SALDO DA BALANÇA COMERCIAL CEARENSE - SECEX/MDIC



Diferença Absoluta em US\$ Milhões

mar/2017 - mar/2016	73,04
mar/2017 - fev/2017	-107,84
Acumulado no Ano	204,56
Últimos 12 meses	-843,00

TAXA DE CÂMBIO COMERCIAL - IPEADATA

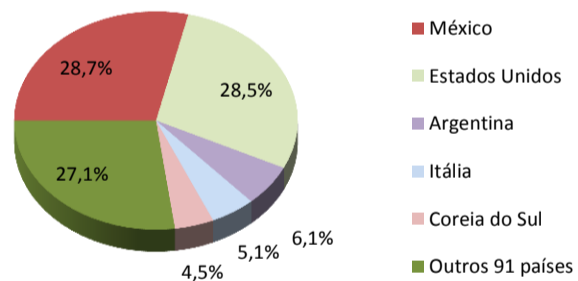


mar/2017 / mar/2016	-15,55%
mar/2017 / fev/2017	0,76%
Var. em relação a Dez/2016	-6,70%
Var. em relação a Jan/2017	-2,15%

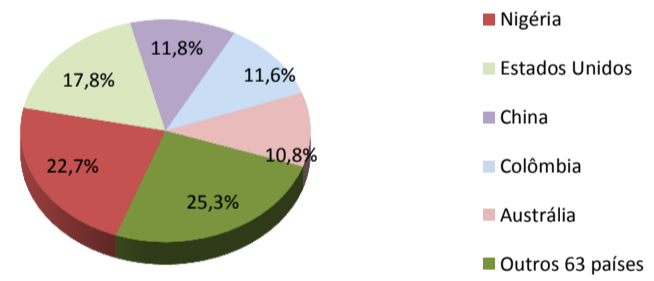
PRINCIPAIS DESTINOS DAS EXPORTAÇÕES E ORIGENS DAS IMPORTAÇÕES - SECEX/MDIC

mar/2017

Principais Destinos das Exportações



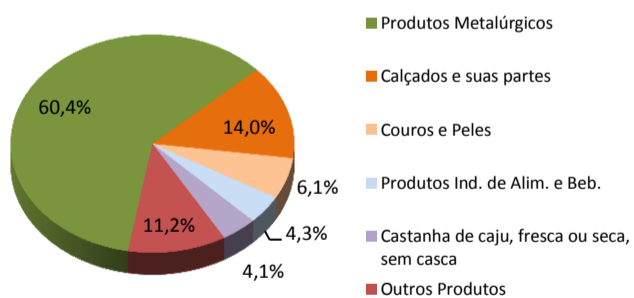
Principais Origens das Importações



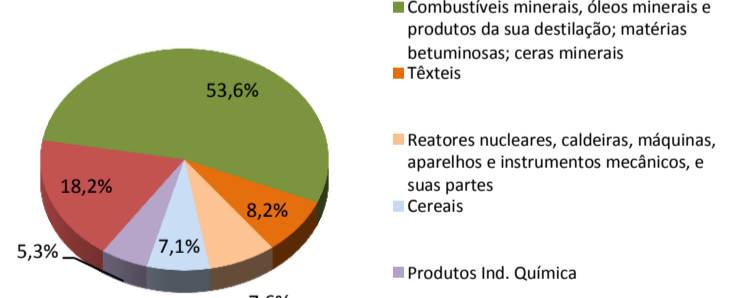
PRINCIPAIS GRUPOS DE PRODUTOS EXPORTADOS E IMPORTADOS - SECEX/MDIC

mar/2017

Principais Produtos Exportados



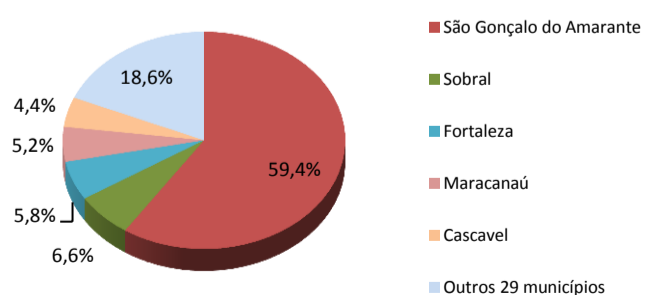
Principais Produtos Importados



PRINCIPAIS MUNICÍPIOS EXPORTADORES E IMPORTADORES - SECEX/MDIC

mar/2017

Principais Municípios Exportadores



Principais Municípios Importadores

