

## DESEMPENHO DA ECONOMIA CEARENSE

### 1º TRIMESTRE/2007

***A economia cearense apresenta um crescimento de 4,38% no 1º trimestre de 2007***

***O Produto Interno Bruto é a soma de todos os bens e serviços produzidos no Ceará.***

Segundo as estimativas realizadas pelo Instituto de Pesquisa e Estratégia Econômica do Ceará (IPECE), no primeiro trimestre de 2007, o Produto Interno Bruto a preços básicos do Estado do Ceará, apresentou um crescimento de 4,38% em relação ao registrado primeiro trimestre de 2006. No acumulado dos últimos doze meses a estimativa indica que a economia cearense cresceu 4,84% (Tabela 1).

Tabela 1 – Taxa de crescimento (%) do PIB<sup>(1)</sup> a preços básicos por setores - Ceará  
1º Trimestre/2007 - (Base: igual período do ano anterior)

Períodos	Taxa de crescimento (%)
Acumulado ao longo do ano/mesmo período do ano anterior	4,38
Trimestre (1º)/mesmo trimestre do ano anterior	4,38
Últimos quatro trimestre/quatro trimestre imediatamente anterior	4,84

Fonte: IPECE.

(1) Resultados com base no Valor Adicionado Bruto – VAB.

### **Desempenho setorial do PIB: taxa trimestral em relação ao mesmo período do ano anterior**

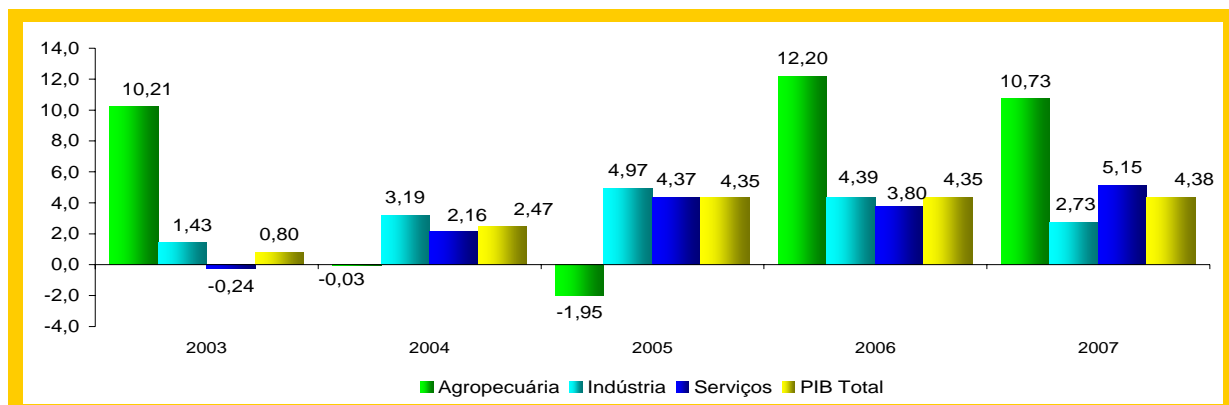
***Aproximadamente 59% do PIB cearense são produzidos pelos Serviços***

Os resultados positivos da economia estadual são reflexos do desempenho positivo dos três setores econômicos: A Agricultura cresceu 10,73%, a Indústria, 2,73% e os Serviços, 4,19%, como mostram o Gráfico 1 e a Tabela 2. Em dados preliminares de 2005, a agropecuária participa com 5,04%, a Indústria, 36,31% e os Serviços, com 58,65% para a formação do PIB cearense.

Gráfico 1 – Taxa de crescimento (%) do PIB (\*) a preços básicos por setores - Ceará  
1º Trimestre/2003 – 2007 - (Base: igual período do ano anterior)

# DESEMPENHO DA ECONOMIA CEARENSE

## 1º TRIMESTRE/2007



Fonte: IPECE.

(\*) Resultados com base no Valor Adicionado Bruto - VAB.

Tabela 2 - Taxa de crescimento (%) do PIB (\*) a preços básicos por setores - Ceará  
1º Trimestre/2003 - 2007 - (Base: igual período do ano anterior)

Setores	1º Trimestre				
	2003	2004	2005	2006	2007
Agropecuária	10,21	-0,03	-1,95	12,20	10,73
Indústria	1,43	3,19	4,97	4,39	2,73
Serviços	-0,24	2,16	4,37	3,80	5,15
PIB Total	0,80	2,47	4,35	4,35	4,38

Fonte: IPECE.

(\*) Resultados com base no Valor Adicionado Bruto - VAB.

### Agropecuária

*As frutas têm sido destaques na produção agrícola cearense, o Abacaxi, Mamão e Maracujá, cresceram 83,22%; 33,07%; e 14,85%, respectivamente.*



A Agropecuária, no primeiro trimestre de 2007, apresentou uma elevação de 10,73%, quando comparado ao mesmo trimestre de 2006.

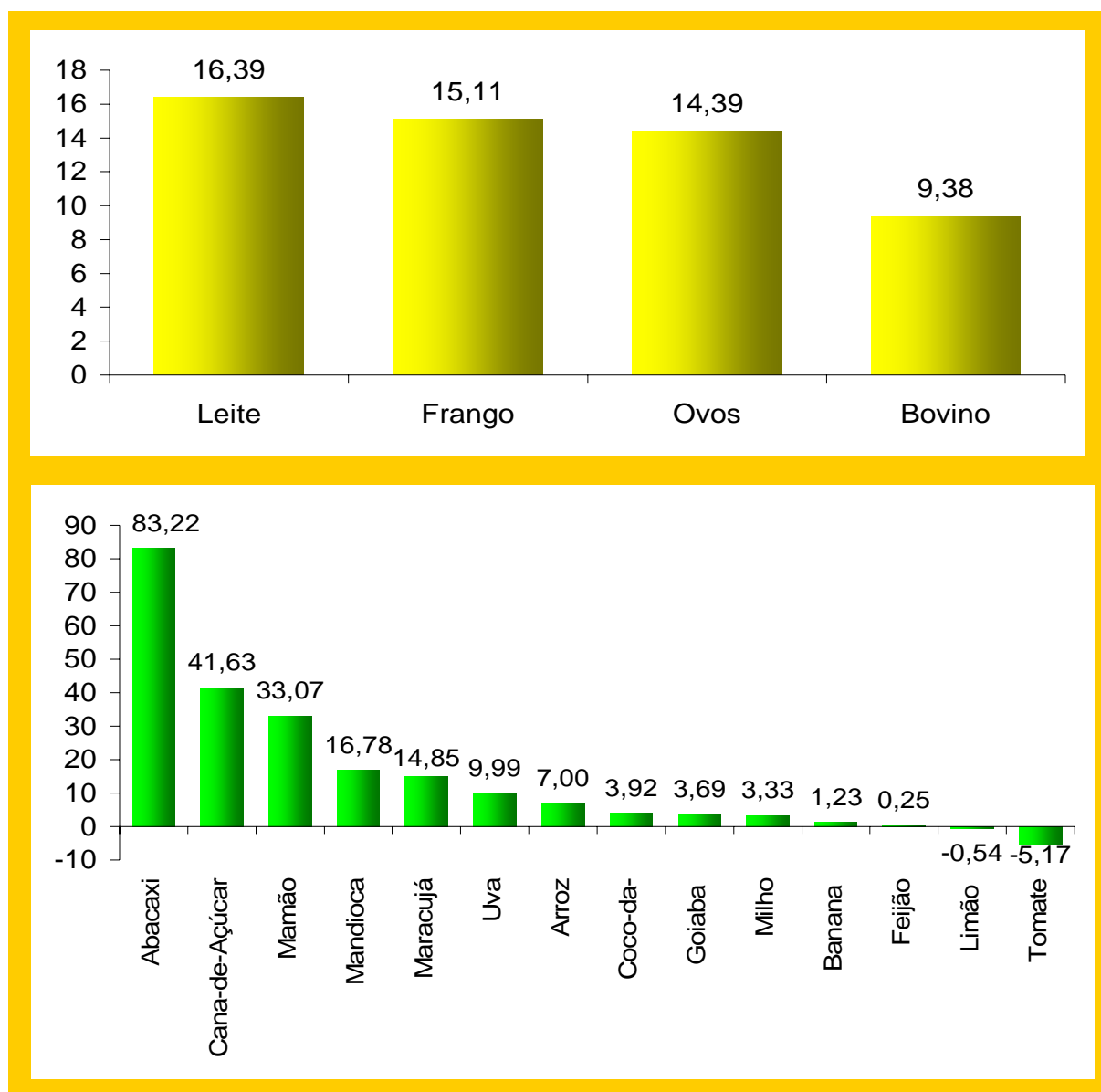
A produção de grãos e as frutas tiveram papel preponderante para o desempenho da Agropecuária, neste trimestre. Citam-se a produção de abacaxi (83,39%); cana-de-açúcar (41,63%); mamão (33,07%). No caso dos grãos, os destaques foram para o arroz (7,00%) e o milho (3,33%), contribuindo para os resultados da Agropecuária cearense, no primeiro trimestre/2007.

# DESEMPENHO DA ECONOMIA CEARENSE

## 1º TRIMESTRE/2007

Na produção animal merecem ser citadas as produções de leite, com um crescimento de 16,39%, e a de aves, com uma taxa positiva de 15,11%. Maiores detalhes podem ser visto no Gráfico 2.

Gráfico 2 – Produção de agrícolas e animal – Ceará – 1º Trimestre/2007 (%)



Fonte: IBGE.

**Indústria**

# DESEMPENHO DA ECONOMIA CEARENSE

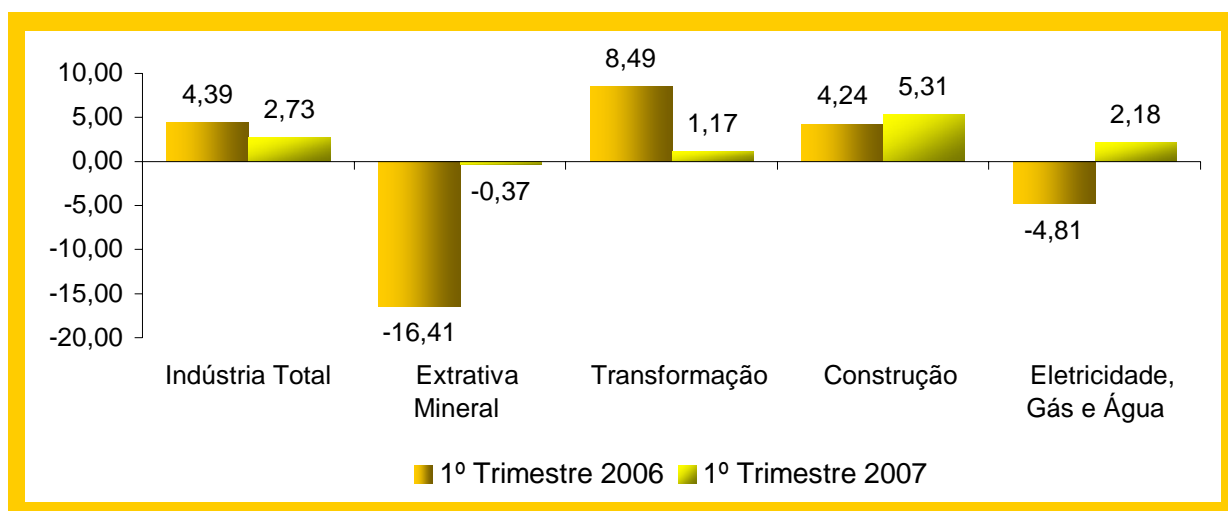
## 1º TRIMESTRE/2007

*A Construção Civil foi o segmento que mais cresceu no trimestre, 5,31%*



O PIB a preços básicos da Indústria do Ceará apresentou, no primeiro trimestre de 2007, um crescimento de 2,73%. Esse desempenho foi influenciado pelos comportamentos positivos da Construção Civil, que nesse período, registrou uma elevação de 5,31%, seguida dos Serviços Industriais de Energia, Água e Gás (2,18%) e pela Indústria de Transformação (1,2%), em relação ao mesmo trimestre do ano de 2006 (Gráfico 3).

Gráfico 3 – Taxa de crescimento (%) do PIB (\*) a preços básicos da Indústria - Ceará  
1º Trimestre/2003 – 2007 - (Base: igual período do ano anterior)



Fonte: IPECE.

(\*) Resultados com base no Valor Adicionado Bruto - VAB.

A Construção Civil vem mantendo uma tendência ascendente desde 2004, em decorrência de uma série de fatores, como uma maior disponibilidade de créditos, direcionados ao segmento, uma melhora na renda dos trabalhadores, e a própria conjuntura econômica do país. Assim, no Programa de Aceleração do Crescimento (PAC), do Governo Federal, a Construção Civil está sendo contemplada com algumas medidas. O desenvolvimento do mercado de crédito é parte essencial do desenvolvimento econômico e social vistos no PAC. Nos últimos anos o Governo Federal adotou uma série de medidas que resultaram na expansão do volume de crédito e do mercado de capitais e, para os próximos anos está previsto, segundo o PAC, a continuidade de aumento do volume de crédito, sobretudo do crédito habitacional e do

# DESEMPENHO DA ECONOMIA CEARENSE

## 1º TRIMESTRE/2007

crédito de longo prazo para investimentos em infra-estrutura, sugerindo uma boa performance para a Construção Civil, a um período de médio e longo prazo.

Na análise da indústria de Transformação percebe-se que foram os incrementos nas produções dos segmentos de alimentos e bebidas (3,79%), de maior peso dentre os ramos industriais, e o de minerais não-metálicos (16,59%), os que mais influenciaram na composição da taxa do primeiro trimestre. No entanto, o desempenho da Indústria de Transformação poderia ter sido melhor, se não fossem os resultados negativos obtidos pelas indústrias de calçados e vestuários (-3,96%) e têxtil (-6,77%), que também têm peso na formação do PIB industrial.

### Serviços

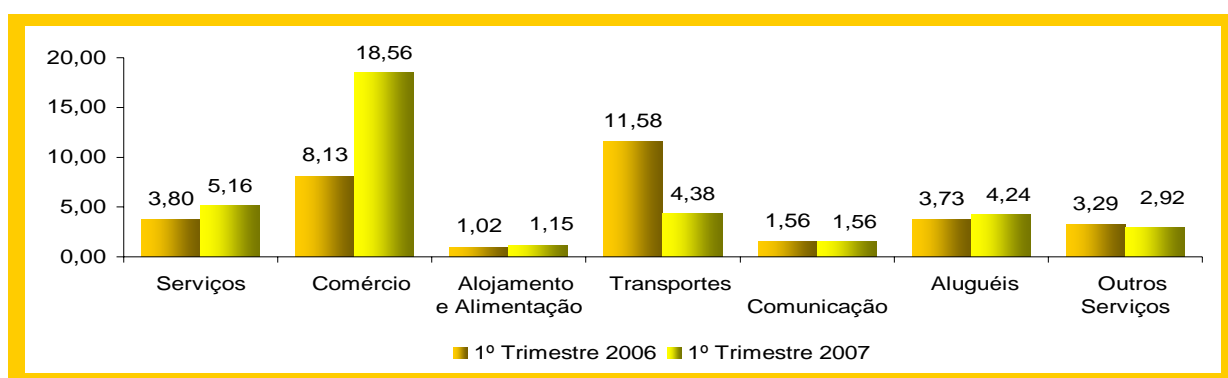
*O Comércio puxou o crescimento dos Serviços no Ceará, com um crescimento de 18,56%, no primeiro trimestre/2007.*



No primeiro trimestre de 2007 os *Serviços* no Estado do Ceará apresentou um crescimento de 5,15%, quando comparado com o mesmo trimestre de 2006.

As atividades que se destacaram no trimestre foram: comércio (18,56%), atividades imobiliárias, aluguéis e serviços prestados às empresas (4,24%), intermediação financeira (4,84%) e alojamento e alimentação (1,15%) (Gráfico 4).

Gráfico 4 – Taxa de crescimento (%) do PIB (\*) a preços básicos dos Serviços - Ceará  
1º Trimestre/2003 – 2007 - (Base: igual período do ano anterior)



Fonte: IPECE.

(\*) Resultados com base no Valor Adicionado Bruto - VAB.

Vale destacar, nesse trimestre, o desempenho do comércio varejista, que segundo a Pesquisa Mensal do Comércio (PMC/IBGE), o volume das vendas do varejo cresceu 16,5% sobre os resultados do primeiro trimestre/2006. Para o desempenho positivo no volume das vendas do comércio varejista do Ceará

---

# DESEMPENHO DA ECONOMIA CEARENSE

## 1º TRIMESTRE/2007

---

contribuíram os segmentos: Hipermercados, produtos alimentícios, bebidas (15,8%); tecidos, vestuários e calçados (16,6%); móveis e eletrodomésticos (29,2%); artigos farmacêuticos e médicos (13,8%); e equipamentos e materiais para escritório, informática e comunicação (34,0%).

---

---

---

GOVERNADOR: Cid Ferreira Gomes

SECRETARIA DE ESTADO DO PLANEJAMENTO E GESTÃO (SEPLAG): Silvana Maria Parente Neiva Santos

INSTITUTO DE PESQUISA E ESTRATÉGIA ECONÔMICA DO CEARÁ (IPECE): Marcos Costa Holanda

---

# DESEMPENHO DA ECONOMIA CEARENSE

## 1º TRIMESTRE/2007

---

Diretoria de Estudos Econômicos: Marcelo Ponte Barbosa

Elaboração:

Maria Eloisa Bezerra da Rocha

Rogério Barbosa Soares

Colaboração:

Margarida Nascimento

Instituto de Pesquisa e Estratégia Econômica do Ceará (IPECE)

[www.ipece.ce.gov.br](http://www.ipece.ce.gov.br)

[ipece@ipece.ce.gov.br](mailto:ipece@ipece.ce.gov.br)

Fone (085) 31013496

---

---