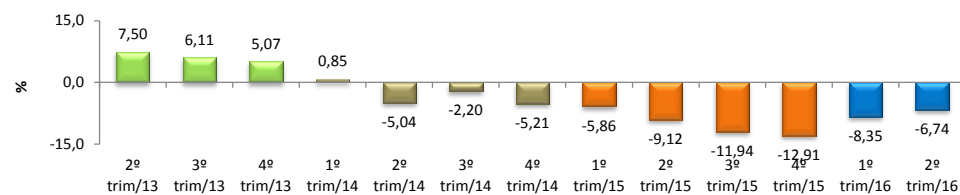


RADAR DA INDÚSTRIA

Setembro/2016

* Valores Atualizados

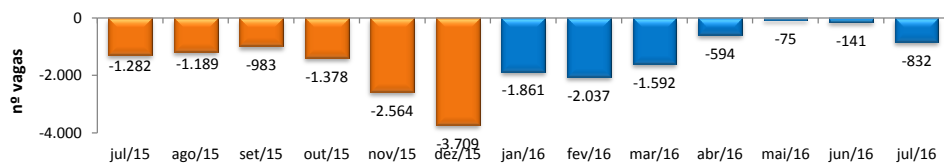
PIB INDUSTRIAL¹ - IPECE



2º trim/16 / 2º trim/15	-6,74%
Acumulado no Ano	-7,55%

¹ Taxa de crescimento (%) do Valor Adicionado a preços básicos da Indústria de Transformação

EMPREGOS LÍQUIDOS GERADOS NA INDÚSTRIA DE TRANSFORMAÇÃO - CAGED



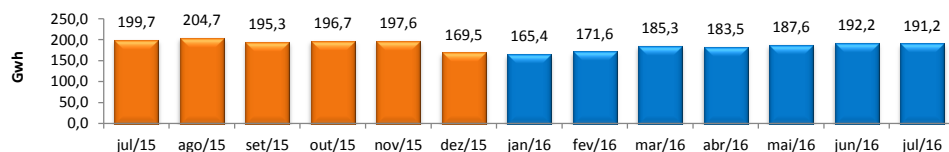
1 jul/2016 / jul/2015	-6,75%
2 jul/2016 / jun/2016	-0,34%
3 Acumulado ano	-2,94%

¹ A variação relativa toma como referência os estoques do mês atual e do mesmo mês do ano anterior (últimos 12 meses), ambos com ajustes.

² A variação mensal do emprego toma como referência o estoque do mês anterior.

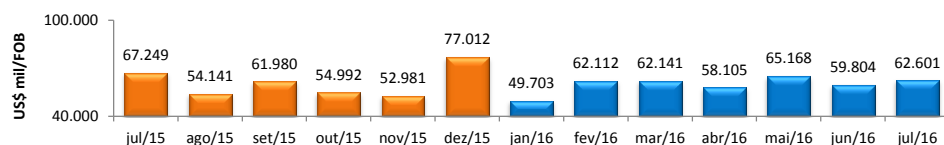
³ A variação relativa toma como referência os estoques do mês atual e do mês de dezembro do ano t-1, ambos com ajustes.

CONSUMO DE ENERGIA NA INDÚSTRIA - COELCE



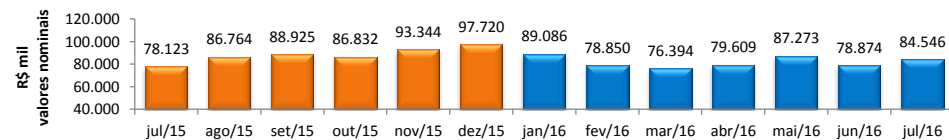
jul/2016 / jul/2015	-4,27%
jul/2016 / jun/2016	-0,54%
Acumulado no Ano	-5,91%
Últimos 12 meses	-5,97%

EXPORTAÇÕES DE BENS INDUSTRIALIZADOS - MDIC / SECEX



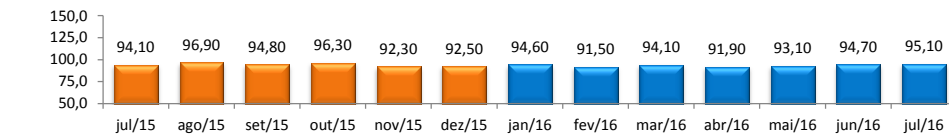
jul/2016 / jul/2015	-6,91%
jul/2016 / jun/2016	4,68%
Acumulado no Ano	-5,43%
Últimos 12 meses	-15,53%

ICMS DA INDÚSTRIA - SEFAZ



jul/2016 / jul/2015	8,22%
jul/2016 / jun/2016	7,19%
Acumulado no Ano	3,66%
Últimos 12 meses	-0,10%

PRODUÇÃO FÍSICA DA INDÚSTRIA - IBGE



1 jul/2016 / jul/2015	-0,40%
2 jul/2016 / jun/2016	0,42%
Acumulado no Ano	-4,60%
Últimos 12 meses	-7,70%

¹ Índice mensal (base igual mês ano anterior = 100)

² Índice base fixa mensal com ajuste sazonal (base média 2012 = 100)